

ダイヤル錠をご注文される前に『ダイヤル編』

■ご注文される前に

- 1) 使用されている錠前をご確認ください(図1)
- 2) 使用されている錠前が生産中止の場合は、【代替品】をご選択ください(図1)
- 3) ダイヤル錠は、タテ・ヨコの種類があります。扉の開き方(タテ・ヨコ)をご確認ください(図2)
- 4) 使用されている錠前の鍵管理番号はお分かりになりますか? ナンバーシールをご確認ください(図3)
- 5) メールボックスの型式はお分かりになりますか? 取扱説明書をご確認ください

■注意事項

- ◇ 旧ストライクが付いている場合は、鍵のかかりを調整して下さい
- ※ 詳しくは(別紙)ダイヤル錠をご注文される前に『旧ストライク編』をご確認ください

図1. ダイヤル錠のタイプ一覧表


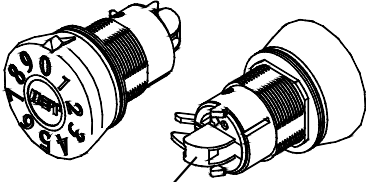

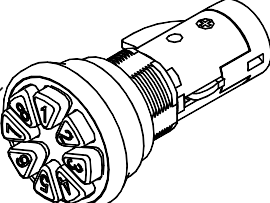
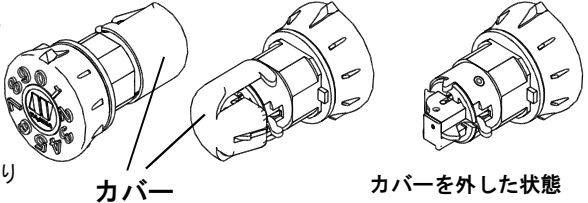
<p>旧ダイヤル錠 (生産中止) 1981年～1992年のモデル 文字盤の数字：0～7</p>  <p>【代替品】 ①96ダイヤル錠</p>	<p>可変ダイヤル錠 (生産中止) 1988年～1995年のモデル 文字盤の数字：0～9 丸い穴から数字が1文字だけ見える</p>  <p>【代替品】 ①96ダイヤル錠 ②オートデジタル錠</p>
<p>新ダイヤル錠 (生産中止) 1992年～1996年のモデル 文字盤の数字：0～9 つまみが小さい つまみにギザギザ加工が‘ない’</p>  <p>【代替品】 ①96ダイヤル錠 ②オートデジタル錠</p>	<p>スーパーダイヤル錠 (生産中止) 1997年～2002年のモデル 文字盤の数字：0～9 文字盤の数字の色：黄緑色 つまみが大きい</p>  <p>【代替品】 ①96ダイヤル錠 ②オートデジタル錠</p>
<p>デジタル錠 (生産中止) 1999年～2008年のモデル 文字盤の数字：1～8 プッシュボタン式</p>  <p>【代替品】 ②オートデジタル錠</p>	<p>フリーダイヤル錠 (生産中止) 2002年～2011年のモデル 文字盤の数字：0～9 つまみが大きい ダイヤル固定ピン(別売) 【代替品】③myナンバー錠 (青色)</p> 
<p>セットダイヤル錠 (生産中止) 2002年～2011年のモデル 文字盤の数字：0～9 つまみが大きい 可変機能あり 【代替品】③myナンバー錠 可変レバー(グレー)</p> 	<p>①96ダイヤル錠 1996年～2002年のモデル 文字盤の数字：0～9 つまみが小さい つまみにギザギザ加工が‘ある’ 【補修部品として販売中】</p> 
<p>オートデジタル錠 (生産中止) 2008年～2014年のモデル 文字盤の数字：1～8 プッシュボタン式</p> 	<p>②myナンバー錠 現行モデル (2011年発売開始) 文字盤の数字：0～9 つまみが大きい つまみ外周に突起あり 可変機能あり</p>  <p>カバー カバーを外した状態</p>

図2. 扉の開き方

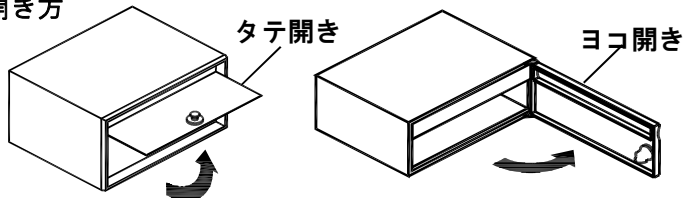


図3. 鍵管理番号

