
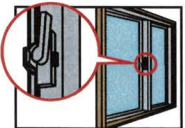
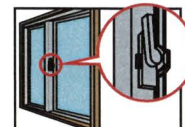

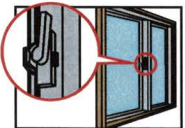
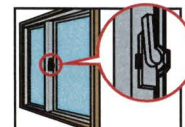




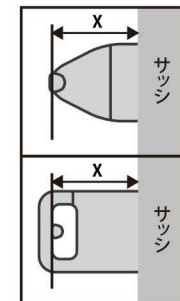
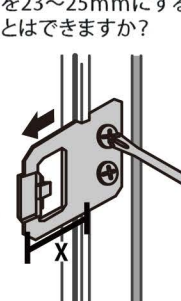
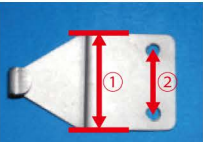



「あかないんです」 適合品の選択方法

1 ビス止め寸法	2 設置窓の確認	3 釜サイズを選択			4 受け金具の寸法	5 受け金具の微調整	6 交換用受け金具	7 ガードプレートの有無
<p>(L)の幅が45~67mm以内にありますか？</p> <p>45~67mm以内でない場合は取付ができません。</p>   <p>左側用</p>   <p>右側・上下スライド用</p>	<p>クレセントは引き戸の左側に付いていますか？それとも右側もしくは上下スライド窓ですか？</p>  <p>左側用</p>   <p>右側・上下スライド用</p>	<p>(1) 引き寄せ幅 サッシ取付ネジの中心線からフックの一番高い所までの寸法(H)</p>  <p>(H) 寸法: 20mm以上は大釜 17mm以下は小釜 17mm~20mmの間はサッシ幅によって選ぶ</p> <p>(2) サッシ幅 サッシ幅の寸法(W)の幅</p>  <p>(W) 寸法: 30mm以上は大釜 29mm以下は小釜</p> <p>(3) 高さの寸法 サッシからフックの一番高い所までの寸法(T)</p>  <p>(T) 寸法: 25mmは大釜 23mmは小釜</p>			<p>サッシからの受け金具寸法を測る。(X)の幅は以下のどちらですか？</p>  <p>(X) が 23 ~ 25mm → 7 へ (X) が 22mm 以下 または 26mm 以上 → 5 へ</p>	<p>4 で「22mm以下または26mm以上」の場合 受け金具を微調整して、サッシからの寸法(X)を23~25mmにすることはできますか？</p>  <p>「はい」→ 7 へ 「いいえ」→ 6 へ</p>	<p>5 で「いいえ」の場合 交換用の受け金具が必要です。次の①~③をご確認の上、適応する受け金具を別途ご注文下さい。</p> <p>① 受け金具幅寸法 ② ビスピッチ寸法 ③ サッシメーカー</p>  <p>②: ネジ穴中心部の距離を測ってください。</p>	<p>ガードプレート付き「あかないんです」の場合は、適合する品番をお選びください。</p> <p>クリヌキ型 KB/KS シリーズ</p>  <p>三角型 TB/TS シリーズ</p> 