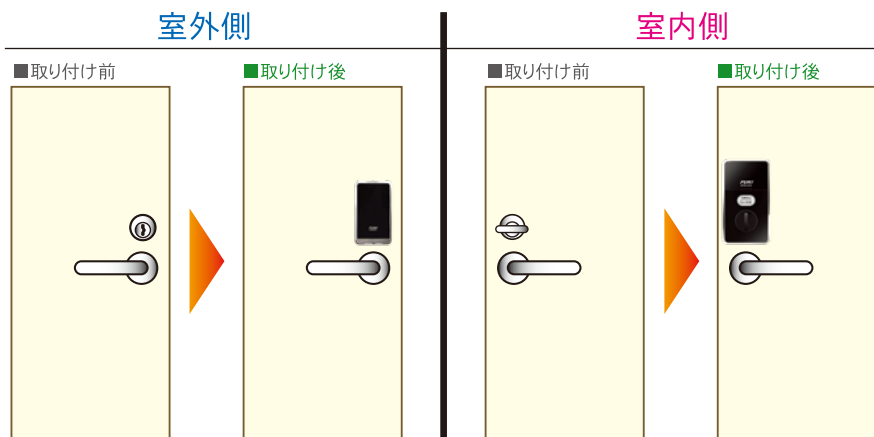




# インターロック取付け バリエーション例

## 参考例 ① シリンダー錠付のドア (シリンダーを残さない場合)



●既存のカギ穴を利用し、インターロックを主錠として取付ける場合

※INTER LOCKによる開錠が可能です。

■ドア加工の有無 **ドア加工なし**

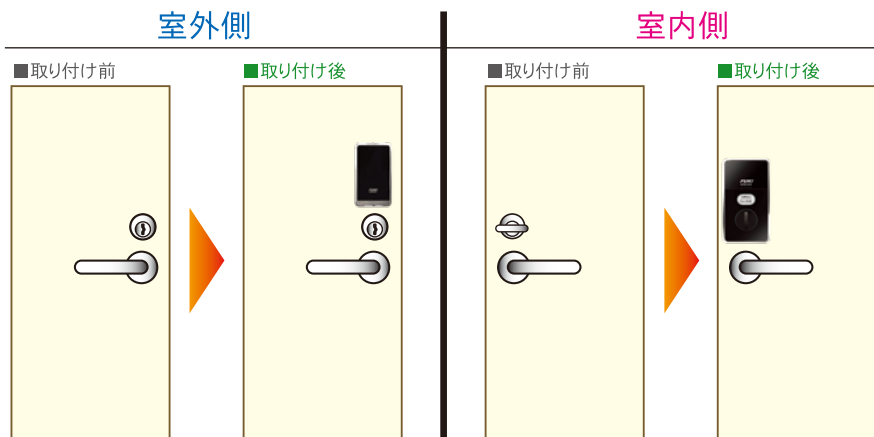
■シリンダーの有無 **シリンダーなし**

■キーによる非常施開錠 **不可**

※対応ケースロック

・LA ・LSP ・LE ・LX ・LX ・LG等

## 参考例 ② シリンダー錠付のドア (シリンダーを残す場合)



●既存のカギ穴を非常開錠用に残す場合

※INTER LOCK、キーによる開錠が可能です。

■ドア加工の有無 **ドア加工あり**

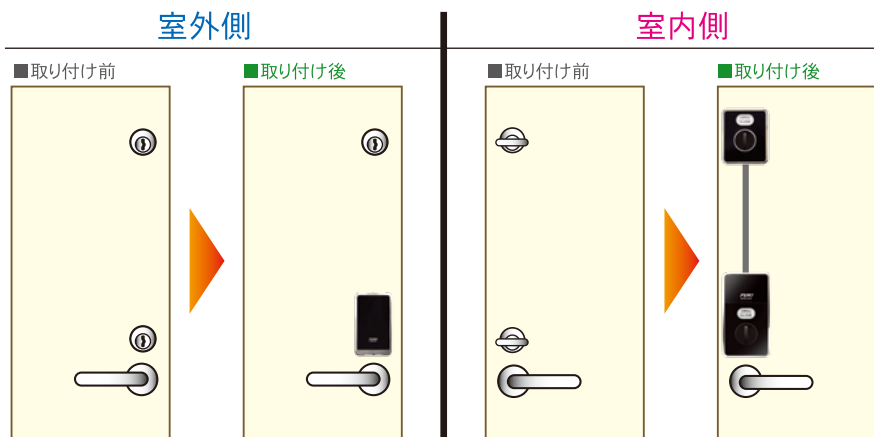
■シリンダーの有無 **シリンダーあり**

■キーによる非常施開錠 **可能**

※対応ケースロック

・LA ・LSP ・LE ・LX ・LX ・LG等

## 参考例 ③ ツーロックのドア



●既存のカギ穴を利用し、電動式の1ドアツーロックにする場合

※INTER LOCK、キーによる開錠が可能です。

■ドア加工の有無 **ドア加工なし**

■シリンダーの有無 **シリンダーあり**

■キーによる非常施開錠 **可能**

※対応本締錠

・DA ・TE ・LD(GOAL)等

※対応ケースロック

・LA ・LSP ・LE ・LX ・LX ・LG等

※ここに掲載している取付けは一例です。現在付けているカギのタイプ、施工場所によっては取付けが出来なかったり、加工が必要となる場合がございますのでご注意ください。