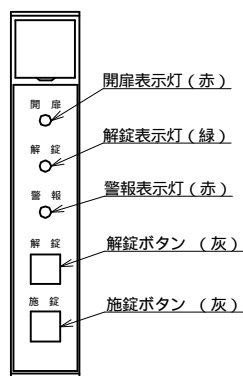
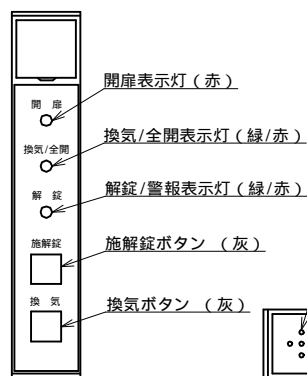


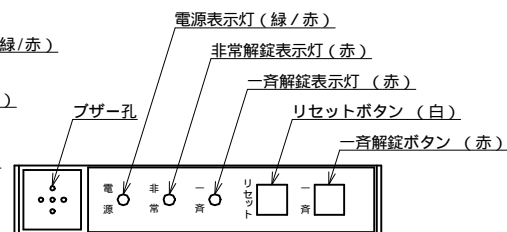
選択パネル詳細(3:1)
自動施錠モード用パネル使用時



選択パネル詳細(3:1)
繰り返しモード用パネル使用時



選択パネル詳細(3:1)
換気モード用パネル使用時



一斉操作パネル詳細(3:1)

商品コード	0504164		
定 格			
筐 体	S16 69C (日東工業(株)製)		
材 質	SPCC t1.6		
仕 上	粉体塗装		
彩 色	本 体	マンセル 2.5Y 9/1 近似色 半艶	
	パネ ル	マンセル N 3.0	
	文 字	マンセル N 8.5	
重 量	約38kg		
入力電源	AC100V ±10%		
消費電力	主盤のみ	320VA	
	副盤2台付	490VA	
ブザー	電子ブザー ビー音 80dB		
外部入力 : 接点容量 DC24V 0.1A以上			
タイマ入力	連続入力	メイク時解錠	15点
連続解錠入力	瞬時(0.2秒以上)	メイク時解錠	15点
一回解錠入力	瞬時(0.2秒以上)	メイク時一回解錠	15点
自動扉開扉入力	連続入力	開扉時メイク	15点
一斉解錠入力	連続入力	メイク時解錠	1点
非常解錠入力	連続入力	メイク時解錠	1点
換気/施錠入力	瞬時(0.2秒以上)	メイク時解錠	最大 15点
外部出力 : 接点容量 DC24V 0.3A以下			
電源表示出力	有電圧DC24V	25mA以下	15点
開扉表示出力	有電圧DC24V	25mA以下	15点
解錠表示出力	有電圧DC24V	25mA以下	15点
警報表示出力	有電圧DC24V	25mA以下	15点
自動扉出力	メイク時開扉		15点
非常解錠出力	非常解錠時メイク		1点
代表警報出力	警報時メイク		1点
換気/全開表示出力	有電圧DC24V	25mA以下	最大 15点
バッテリー	鉛バッテリー 停電補償30分間(オプション)		
タイマ	24時間または週間タイマ(オプション)		
換気モード仕様時			
図面履歴	G13005-02 07906		
型 式	BAN-L15NA		
製品名	電気錠制御盤		
縮尺(A3)承認	1:8	仲代	中島 阿部
図面番号	G13005-02-08Z25	日付	2008年12月25日

「S13005-80-08Z25 BAN-L/SUB-L換気解錠方式
個別動作/表示灯動作」を参照のこと。

* 記載されている会社名、製品名は、登録商標または商標です。