APPT*D、APPR*D、APPTA*D、APPRA*D SERIES

■左右勝手あり
本図は右勝手を示す

本図はU9APPT620D－1型を示す
（外開き右勝手の場合）

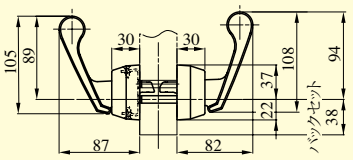

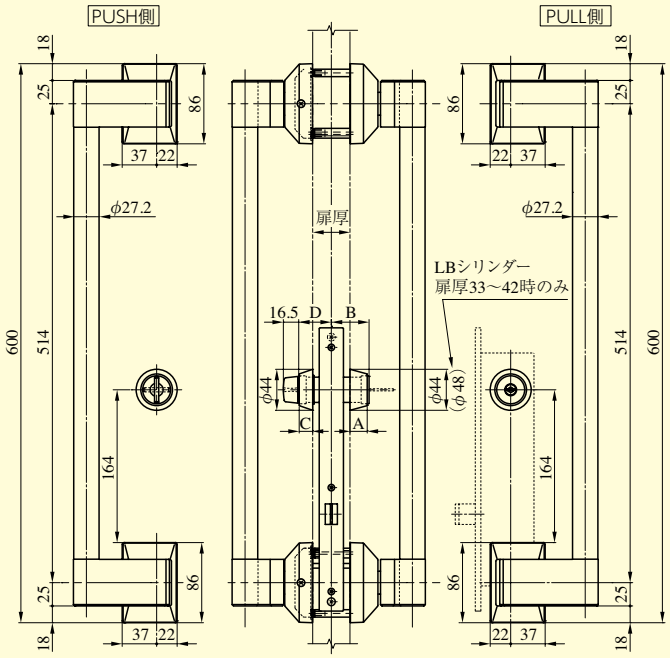

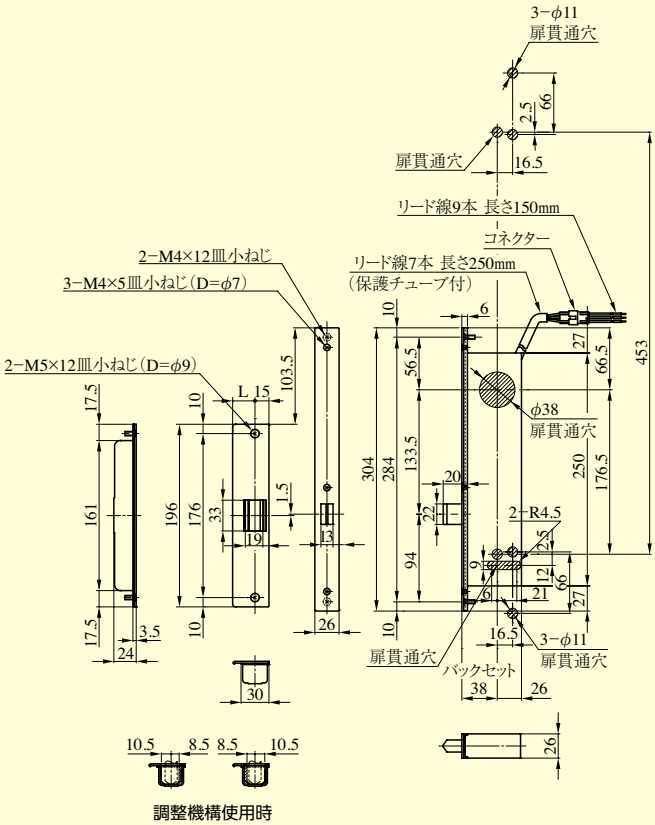

●A、B、C、D寸法（単位mm）

扉厚範囲	シリンダー記号						サムターン	
	U9・JN		PR		LB			
	A寸法	B寸法	A寸法	B寸法	A寸法	B寸法	C寸法	D寸法
33～42	18.5	U9:40.5 JN:39.5	22.5	42	26.5	49	14.5	35
42～50	14.5		18		22.5			39
50～58	10.5		14		18		10.5	
58～66	6		10		14		6	

（注1）電気錠ケースの切欠には、通線とブッシュの余裕をみてください。（10mm程度）
（注2）APPTA*D、APPRA*Dは、シリンダー側のみφ38穴加工してください。
（注3）動作不良を起こす恐れがありますので、錠ケースを天地反転してご使用いただくことはできません。
（注4）錠ケースを上部台座に取り付ける場合は、APPT（A）、APPR（A）をご使用ください。（P732参照）

●扉厚によるストライクのL寸法（単位mm）

片開き扉用		
扉厚（以上～未満）	記号	L寸法
33～42	DP	24
42～50	ER	28
50～58	FT	32
58～66	G	36

両開き扉用		
扉厚（以上～未満）	記号	L寸法
33～37	L	18
37～42	CM	20
42～46	N	22
46～50	DP	24
50～54	Q	26
54～58	ER	28
58～62	S	30
62～66	FT	32

装着可能シリンダー	型　式	バーハンドル形状	機　能	バックセット（mm）／ケース深さ（mm）	扉厚（mm以上～mm未満）
U9 PR LB JN	APPT*D APPR*D APPTA*D APPRA*D	620	1 2 3 4	38／64	33～34・34～36・36～38・38～40 40～42・42～44・44～46・46～48 48～50・50～52・52～54・54～56 56～58・58～60・60～62・62～64 64～66

（注）APPTA*D、APPRA*Dは2型のみです。