LHS SERIES

■左右勝手共通

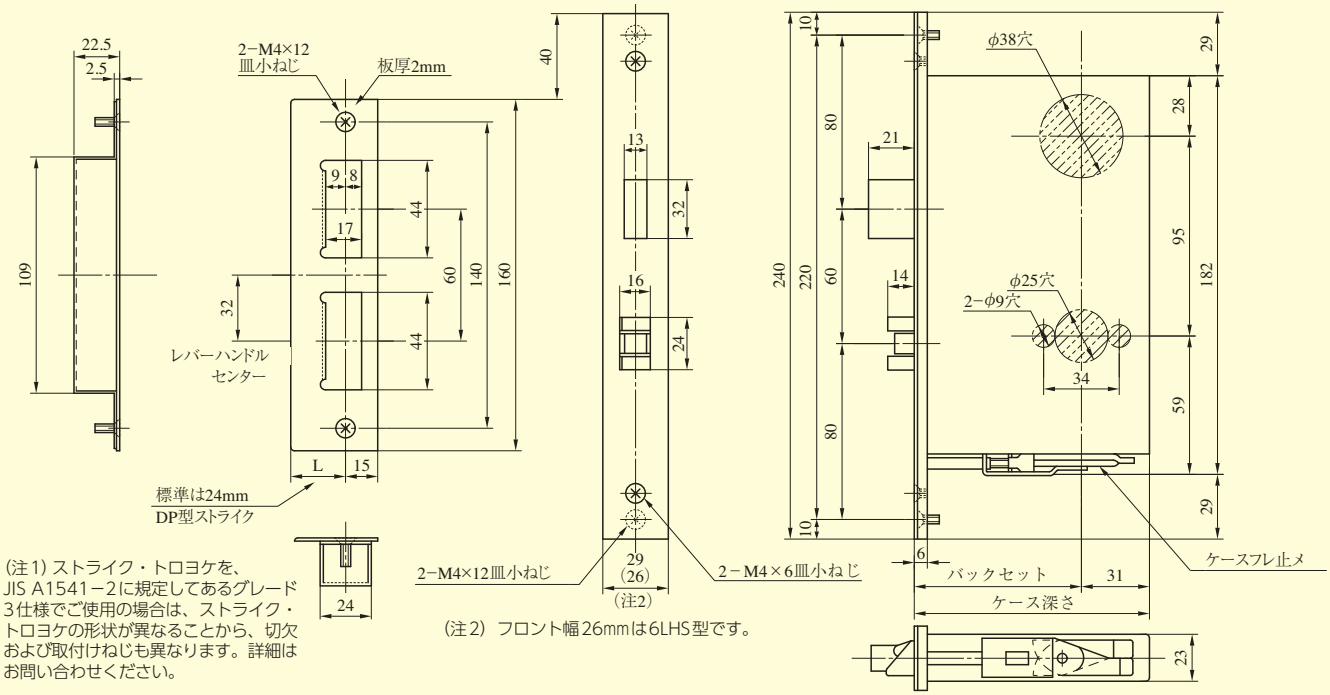

(注1) ストライク・トロヨケを、JIS A1541−2に規定してあるグレード3仕様でご使用の場合は、ストライク・トロヨケの形状が異なることから、切欠および取付けねじも異なります。詳細はお問い合わせください。

(注2) フロント幅26mmは6LHS型です。

●扉厚によるストライクのL寸法（単位mm）

片開き扉用		
扉厚(以上～未満)	記号	L寸法
33～42	DP	24
42～50	ER	28
50～58	FT	32
58～66	G	36

両開き扉用		
扉厚(以上～未満)	記号	L寸法
33～37	L	18
37～42	CM	20
42～46	N	22
46～50	DP	24
50～54	Q	26
54～58	ER	28
58～62	S	30
62～66	FT	32

エスカチオンを使用した場合の切欠

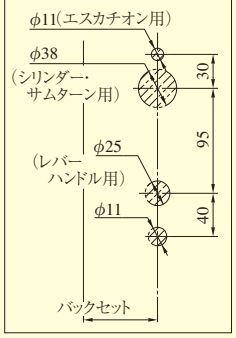

エスカチオン11型（厚さ8mm）　エスカチオン12型（厚さ8mm）

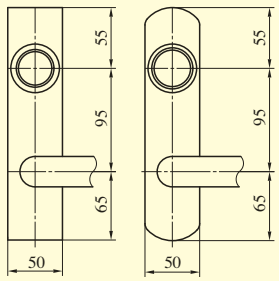

AUシリーズと同一切欠用の丸座もあります。

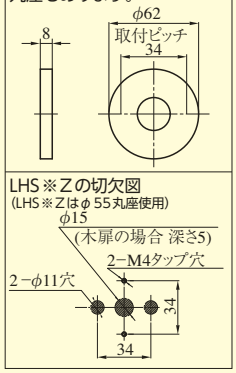

レバーハンドル形状（LHS、LHT共通）

P180へつづく

18型

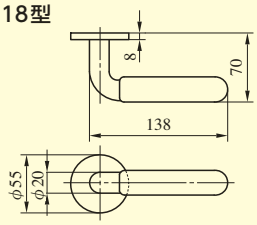

19型

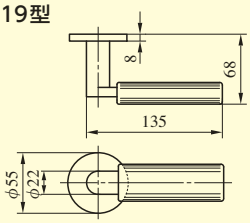

50型

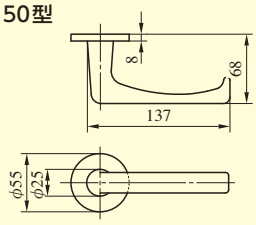

51型

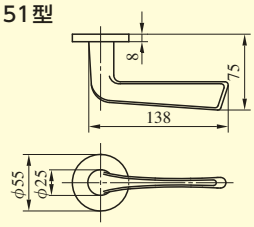

52型

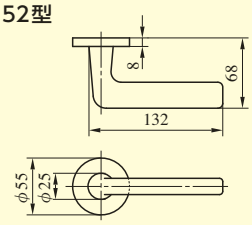

53型

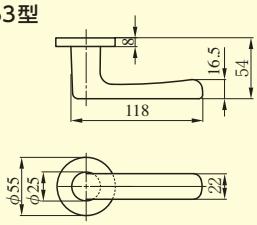

55型

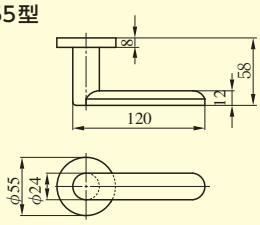

56型

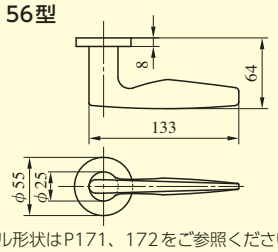

(注) LHSシリーズのこの他のレバーハンドル形状はP171、172をご参照ください。

装着可能シリンダー	型　式	レバーハンドル形状	機　能	バックセット(mm)／ケース深さ(mm)	スペーシング(mm)	扉厚(mm以上～mm未満)
U9 PR(−J) LB(−J) JN	LHS	18,19,50,51,52,53,55,56,57,64,66,68,69,74,346,373,391,414,420,421,430,431,432,472	1 2 3 4 6 8	64／95 76／107	95	33～42 42～50 50～58 58～66