

# GT50 SERIES GT52-ZT

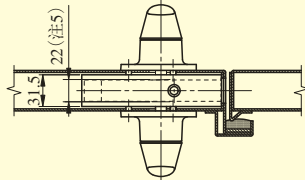
■左右勝手共通

## GT52C91-1ZT型

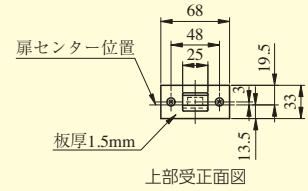
(\*) 装着シリンダー

メーカー名	品名	切欠穴
MiWA	DA	φ38
GOAL	HD	φ44

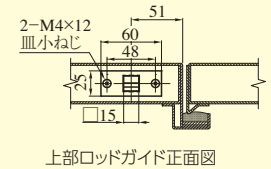
- ・サムターンは美和ロック製のDAをご使用ください。
- ・サムターン側の切欠はφ38となります。



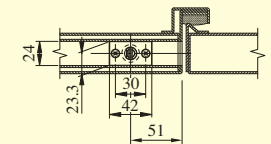
ケース上面図



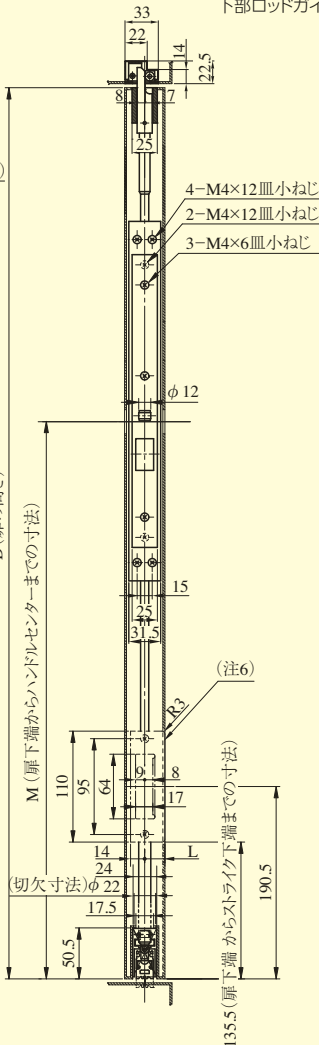
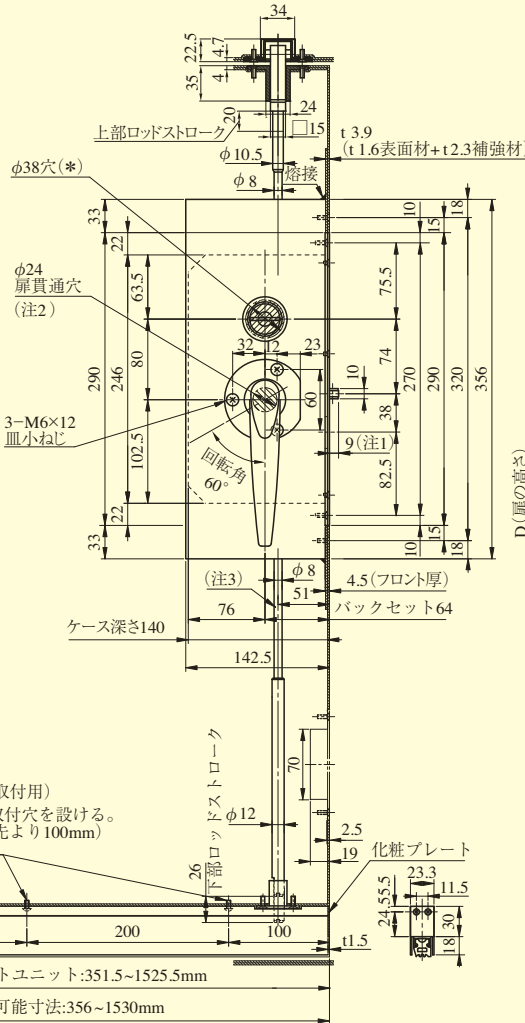
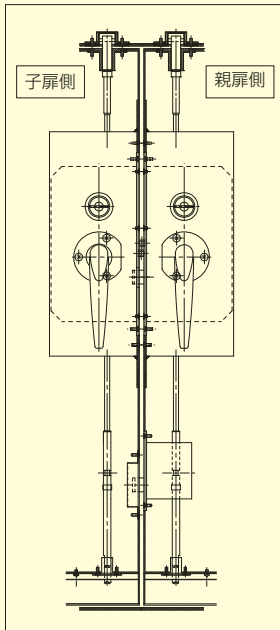
上部受正面図



上部ロッドガイド正面図



下部ロッドガイド正面図



2-8-M4×8トラス小ねじ  
(オートマチックタイト本体取付用)  
DWに応じ、200mmピッチで取付穴を設ける。  
(一番戸先の取付穴のみ、戸先より100mm)

- (注1) トリガーボルトの出寸法9mmの場合、有効チリ寸法は4～6mmです。トリガーボルトの出寸法は調節可能ですので、チリ寸法1～12mmの範囲で使用できます。
- (注2) 片面ハンドルの場合 (機能2,3,0型のみ) ハンドル装着側のみ加工してください。
- (注3) ロッド棒のガイドパイプを必ず取り付けてください。
- (注4) D、M寸法によりロッドバーの寸法が決まります。
- (注5) 実寸24.8mmとなる箇所がありますので、戸先側の錠ケース挿入口は、全て25mm幅にて切欠願います。
- (注6) 本製品にはストライクは付属していません。親扉側に付属のストライクを使用してください。

GT50  
シリーズ

# GT50 SERIES GT52-ZT

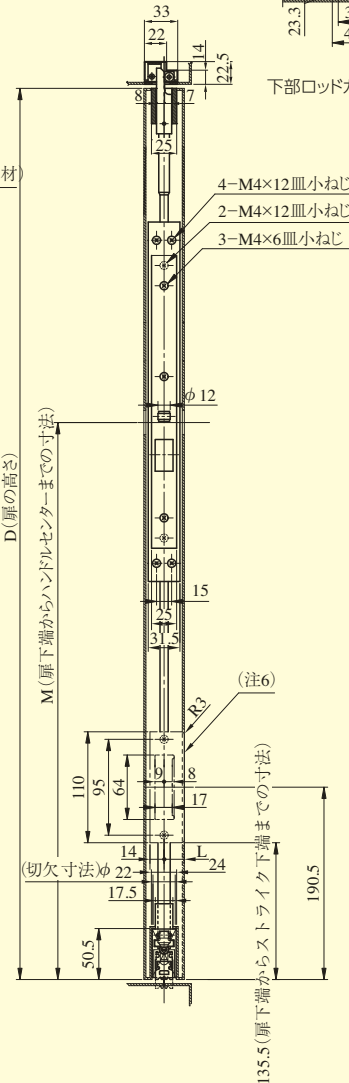
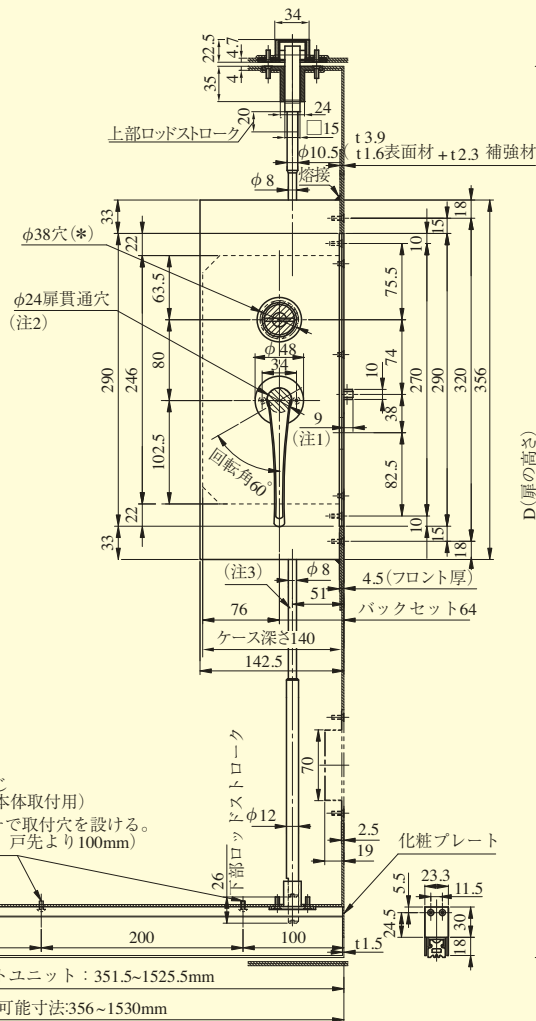
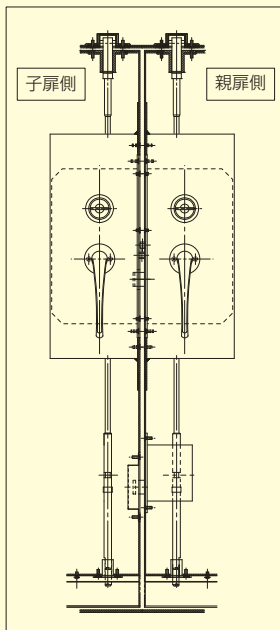
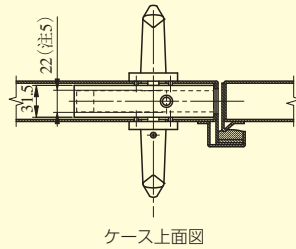
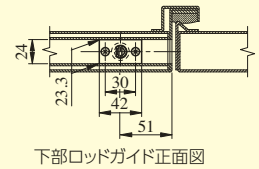
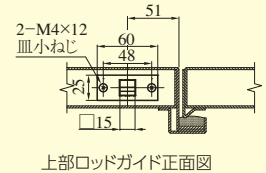
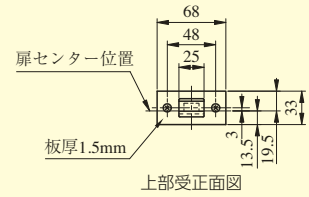
■左右勝手共通

## GT52C51-1ZT型

(\*) 装着シリンダー

メーカー名	品名	切欠穴
MIWA	DA	φ38
GOAL	HD	φ44

- ・サムターンは美和ロック製のDAをご使用ください。
- ・サムターン側の切欠はφ38となります。



- (注1) トリガーボルトの出寸法9mmの場合、有効チリ寸法は4～6mmです。トリガーボルトの出寸法は調節可能ですので、チリ寸法1～12mmの範囲で使用できます。
- (注2) 片面ハンドルの場合 (機能2,3,0型のみ) ハンドル装着側のみ加工してください。
- (注3) ロッド棒のガイドパイプを必ず取り付けてください。
- (注4) D、M寸法によりロッドバーの寸法が決まります。
- (注5) 実寸24.8mmとなる箇所がありますので、戸先側の錠ケース挿入口は、全て25mm幅にて切欠願います。
- (注6) 本製品にはストライクは付属していません。親扉側に付属のストライクを使用してください。

GT50 シリーズ