

GT55(52)-ZT

SERIES

防音扉用グレモン錠

■用途：防音扉等 ■納期：受注生産品●(P4参照)

この製品は指定建物錠です。錠の性能表示はP888をご参照ください。

扉の下部をシールするエアタイトと連動するグレモン錠です。

■レバーハンドルを回すと下部のエアタイトユニットが押し下げられ、床面に密着します。

床面は平坦のままでも音・風・光などを防ぐことができます。

■上部ロッド、デット、下部デットの3点締りタイプです。

下部デットを採用する事で、扉の固定をより強固に行なえます。

■扉を外さなくても本体ケースが着脱できるカセット方式を採用。扉を外さなくてもメンテナンスが楽に行なえます。

■他社製シリンダー(株)ゴール：HD)も装着可能。

専用アダプター(別途発注品)と組み合わせてご使用ください。(下記参照) 扉厚は他社カタログと同一範囲です。ただしシリンダーユニットは他社メーカーにご発注ください。サムターンは美和ロック製のDA用をご使用ください。シリンダーのメーカーが異なっても、錠ケースは同一です。

■シリンダー、サムターンの取付けが容易。

シリンダー、サムターンの取付けは、錠ケースのフロント側からのピン固定式(U字型ピンで、ケースに内蔵)ですので、取付けが容易で取付け間違いがありません。

種類

種類	内容	使用方法
GT55C※-□ZT	デッドボルト付 トリガーボルト付 グレモン錠	・片開き扉に取り付ける場合 ・両開き扉の親扉側に取り付ける場合
GT52C※-□ZT	デッドボルト用受穴付 トリガーボルト付 グレモン錠	・両開き扉の子扉側に取り付ける場合

機能

装着可能 シリンダー	型式	外側	内側	JLMA規格
U9 PR LB JN	GT*C※-1ZT	シリンダー	サムターン	A041
		レバーハンドル	レバーハンドル	
U9 PR LB JN	GT*C※-2ZT	シリンダー	なし	A061
		レバーハンドル	レバーハンドル	
	GT*C※-3ZT	なし	サムターン	A021
U9 PR LB JN	GT*C※-4ZT	シリンダー	シリンダー	A051
		レバーハンドル	レバーハンドル	
	GT*C※-0ZT	レバーハンドル	レバーハンドル	—

●シリーズ名の次にある*は52・55型を示します。※は、ハンドル91・91R・92・99・99R・100・50・51・52・66型を示します。



U9GT52C92-1ZT型
(子扉側の場合)

写真はU9GT55C92-1ZT型

仕様

バックセット(mm)	64
スペーシング(mm)	80
扉厚可能範囲 (mm以上～mm未満)	40～42・42～50・50～58・58～66

- 脱着ハンドルの場合、扉厚範囲がとれませんので、扉厚を正確にご指示ください。脱着ハンドルUH型の場合は扉厚45mm以上からとなります。
- ご発注の際D寸法(扉の高さ)、M寸法(扉下端からハンドルセンターまでの寸法およびW寸法(扉幅)をご指示ください。

材質・仕上


91・91R・92・99・99R・100型	亜鉛ダイカスト ・シルバー色塗装
50・51・52・66型	18-8ステンレス(SUS304) ・ヘヤーライン仕上(記号ST) ・パフ仕上(記号SB)

■価格表：P92参照

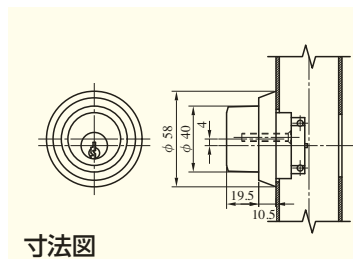
他社製シリンダー装着用アダプター

(GT60、50、ALG50シリーズ共通)

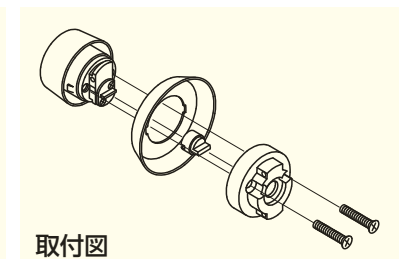
■納期：受注生産品●(P4参照)



写真はGT51・ADG型(株)ゴール用



寸法図



取付図

上記アダプターを結合することにより(株)ゴール製のシリンダーを装着することができます。扉厚は他社カタログと同一範囲で使用可能です。

- ・アダプターは別途発注品となります。
- ・シリンダーはメーカーにご発注願います。(株)ゴール：HD錠用シリンダー
- ・サムターンユニットは美和ロック製のみ組合せ可能です。GT60、50シリーズ：DA用/ALG(T/R) 50シリーズ：ALG51用