

WEBカタログご利用のご案内①

当社ホームページでは、この総合カタログとまったく同じ内容のWEB版製品カタログを掲載しております。ページをめくる感覚でご利用でき、WEBならではの便利な機能も多数盛り込まれております。
 ご覧いただいている『総合カタログ』以外にも、WEB版製品カタログをご利用いただけますようお願い申し上げます。
 本ページではWEBカタログの主な特徴とご利用方法を簡単にご説明しております。

推奨環境

Windows XP / Vista / 7 : Internet Explorer 6.0、7.0、8.0、FireFox 3.6

Mac OS 10.4.11以降 : Safari 4、FireFox 3.6

※閲覧にはFlash Player Version10以降、Adobe Reader 8.1.3以降が必要です。

※ブラウザにポップアップブロック機能がある場合にはポップアップブロックを無効にしてください。

基本操作

WEB版製品カタログの起動と製品検索

- ① 当社のホームページ (http://www.miwa-lock.co.jp/) のトップページを表示し、製品データ集・WEB版製品カタログのボタンをクリックして、WEBカタログ一覧ページへ移動します。
- ② WEB版製品カタログのボタンをクリックします。
- ③ 別ウィンドウでWEB版製品カタログトップページが立ち上がります。

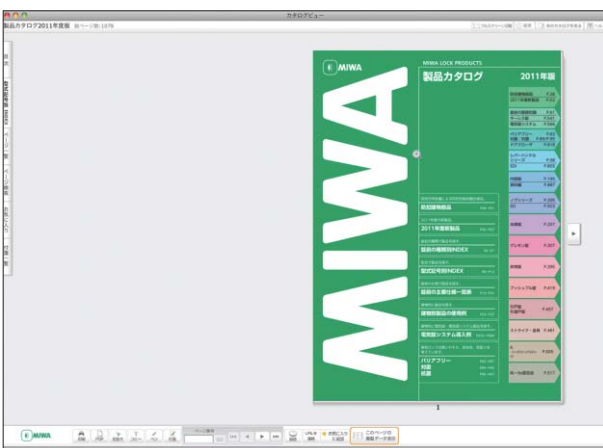
WEB
カタログ
のご案内

《WEBカタログ一覧ページ》



※上記は2013年3月現在のページです。
 デザインは変更する場合があります。

《WEB版製品カタログトップページ》



WEB版製品カタログの主な機能と名称

《WEB版製品カタログメイン画面》

型式記号別INDEX
 製品型式記号の一覧から製品を検索することができます。

PDFダウンロード
 カタログページのPDFをダウンロードできます。

ページ切抜き
 カタログページの画像をダイレクトに切り出すことができます。

印刷

ペン・付箋機能
 カタログ上に付箋を貼ったり、文字を書いたりできます。

フルスクリーン切替

フルスクリーンモードに切り替えられます。

他のカタログを見る

ヘルプ

操作方法を説明するURLにジャンプします。

ページ拡大

任意の場所をクリックすると2段階ズームします。
 その後、1回クリックで元のサイズに戻ります。

ページスライド

ページを一括移動するときに便利なスライドです。
 移動先のページのプレビュー画面が出ますので、どのあたりを移動しているのがひと目で判ります。

掲載データ表示

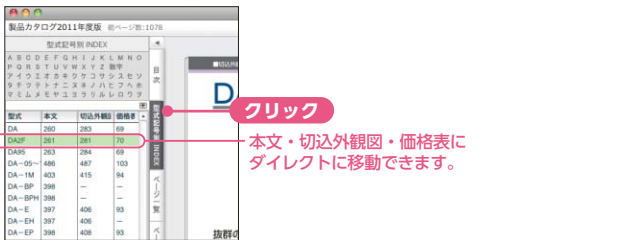
掲載製品のデータを表示します。
 DXF図面等のダウンロード等もここから行うことができます。

WEBならではの多彩な検索機能が充実しています。

検索機能① 型式記号別INDEX

タブの型式記号別INDEX ボタンをクリックすると英数カナ表が表示されます。

目的の製品型式の頭文字をクリックすると型式の一覧と本文・切込外観図・価格表のページが表示されます。必要なページの上をクリックするとダイレクトにそのページに移動します。



型式記号別INDEXはタブ上の矢印をクリックして格納できます。

検索機能③ ページ検索

検索タブ中央のページ検索機能です。目的の製品のページ数がわかっている場合は、ページ検索タブが便利です。ページ数を入力していただくと該当するページ数にダイレクトにジャンプします。下部メニューのページ番号を入力しても同様の機能があります。

※該当ページが複数ある場合 (本文・価格表) もあります。

表示したいページ数を入力します。



検索機能② キーワード検索 (全文検索)

検索タブの左端のキーワード検索機能です。キーワードを入力すると、該当するワードが含まれるページをすべて表示します。カタログ内のすべての文字が検索の対象となります。検索にヒットした文字はハイライト表示されます。(ハイライト表示は消すこともできます)

検索したいキーワードの一部を入力します。

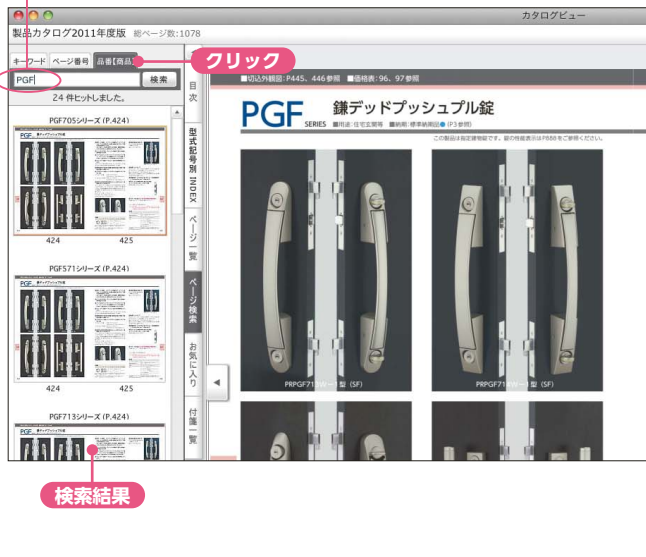


WEB
カタログ
のご案内

検索機能④ 品番検索

検索タブの右端の品番検索機能です。製品型式の一部を入力すると該当する品番がすべて表示されます。品番のみを検索した結果が表示されるので、本文テキスト内に含まれる製品名は検索対象とはなりません。

検索したい品番の一部を入力します。



WEBカタログご利用のご案内②

その他、便利な機能もご用意しています。

便利な機能①

商品データダウンロード機能

製品ページを表示して、右下のこのページの掲載データを表示をクリックすると、表示しているページの商品データが表示されます。商品データをクリックすると詳細画面が表示され、そこから製品写真 (JPEG)、図面 (DXF)、価格表 (PDF) 等の商品データをダウンロードすることができます。

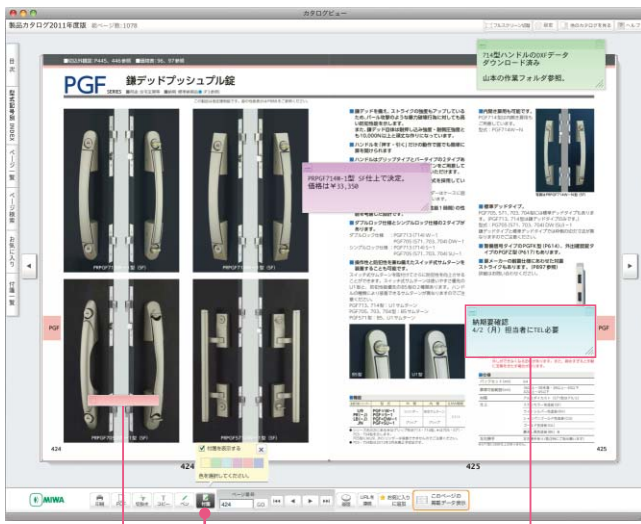


別ウィンドウで商品検索のページが立ち上がります。

便利な機能③

付箋機能

カタログページの好きな箇所に付箋を貼ることができます。1ページに何枚でも貼ることができ、テキストを入力することもできます。付箋の設定をすると、付箋を含めての印刷やPDF保存ができます。
※付箋は作成したパソコン環境でのみ表示されます。



付箋を格納することも可能。

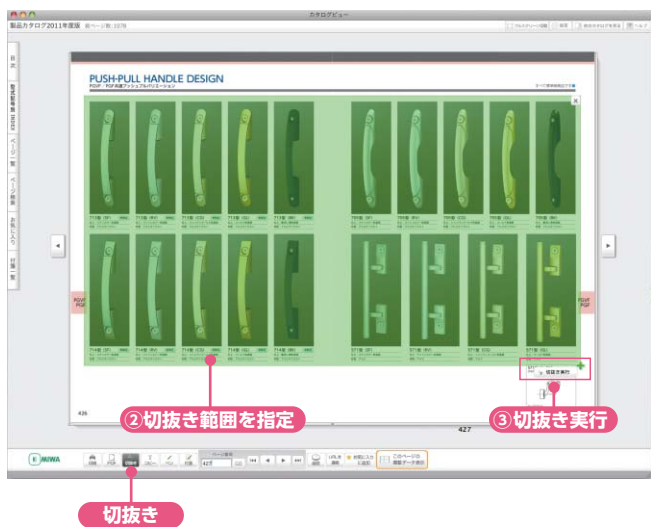
付箋は6色から選ぶことができます。削除するときは付箋の右上のゴミ箱をクリックします。

便利な機能②

画面キリヌキ機能

表示されている製品ページの画面をダイレクトに切り出すことができます。(見開き両ページにまたがった画像の切抜きも可能です) 解像度 200dpi の JPEG 画像になりますので、簡単に書類に貼付することができます。

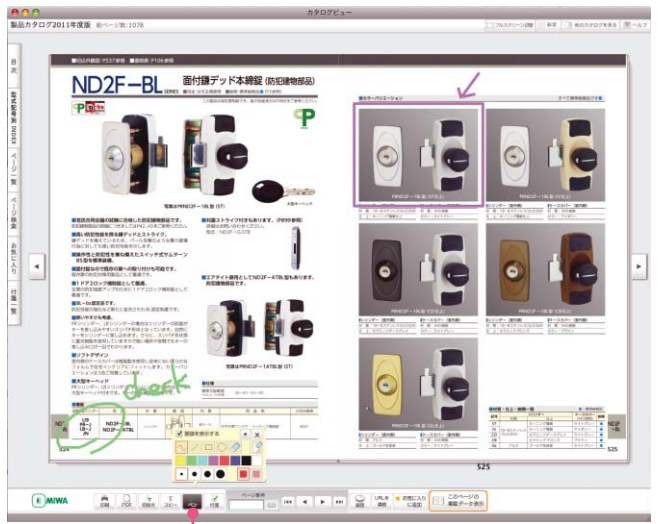
- ① 該当ページを表示して、メニューの中から切抜きを選択します。
- ② ポインタが画面をドラッグして切抜き範囲を指定の案内に変わります。
- ③ 切抜きたい場所をドラッグして指定し切抜き実行をクリックします。
- ④ 別ウィンドウで切抜き画面が表示されます。右クリックで画像を保存します。



便利な機能④

ペン入力機能

直線や曲線、図形等を直接ペンで書き込むことができます。入力した内容はPDFに書き出ししたり印刷することができます。



印刷やPDFに付箋・ペンを含める場合はチェックを入れます。

便利な機能⑤ テキストコピー機能

カタログ内のテキストをクリップボードにコピーすることができます。テキストエリアを選択すると、選択範囲に含まれる文字がテキストとして抽出されます。

※ページデータが画像化されている場合は文字コピーはできません。

- ① コピーしたいテキストのエリアをドラッグで選択します。
- ② コピーボタンを押してコピーします。



便利な機能⑥ ページ内リンクと履歴表示機能

本文ページからその製品の切込外観図や価格表のページにワンクリックで移動できます。閲覧履歴が残りますので、すぐに元のページに戻ることも可能です。

- ① リンクが貼られているテキストは、カーソルを合わせるとピンク色の帯が表示され、リンク先の内容が吹き出しに表示されます。クリックするとリンク先のページへ移動します。
- ② 切込外観図などのページに移動しても、履歴を表示させて元のページに戻ることができます。



WEB
カタログ
のご案内

便利な機能⑦ URL連絡機能

URLを連絡をクリックすると、表示されているカタログビュー画面のURLを表示します。表示されたURLをコピーして、メール等に貼付することができますので、開いてもらいたいページをダイレクトにお知らせすることができます。

- ② URLを連絡ダイアログが表示される。



※上記に掲載している画面は開発中のため、予告なく変更する場合があります。