

# POM SERIES プッシュプル錠 (プレートタイプ)

■用途:住宅玄関等 ■納期:標準納期品●/受注生産品● (P3参照)



写真はPOM818型 (SF)  
(プレート上下部にPRDAFを取り付けた場合)

## ■操作性に優れています。

ハンドルを「押す・引く」だけの動作で誰でも簡単に扉を開けられます。

## ■豊富なプレートハンドルの種類。

ショートタイプやロングタイプ、また木製プレートとのコンビネーションタイプもご用意しています。

(P431、432参照)

## ■空錠タイプです。

空錠タイプのため、各種本締錠、シリンダーとの組み合わせが自由に行えます。本締錠には鎌デッド本締錠DAFシリーズ (P264) が最適です。


注1) 外開き扉のみ使用可能です。

注2) 取付の際にインパクトドライバーは使用しないでください。取り外しができなくなる恐れがあります。また、締めすぎると作動に支障をきたす場合があります。

## ■仕様

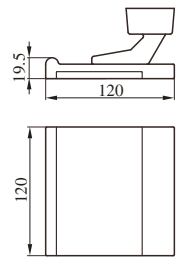
|                       |   |
|-----------------------|---|
| バックセット (mm)           | 64  |
| 扉厚可能範囲<br>(mm以上～mm未満) | 33～42・42～50・50～58・58～66<br>(801～804型は33～42・42～50) |
| 材質                    | アルミ   |
| 仕上                    | P431、432参照  |

## POM810 type



### 仕上・納期一覧

|                          | 木製プレート |      |      |      |
|--------------------------|--------|------|------|------|
|                          | スコッチ   | ブラウン | グレー  | ブラック |
| 半艶ヘヤーラインステンカラーアルマイト (SR) | SY ●   | SW ● | SX ● | SZ ● |
| 艶消し黒色塗装 (BK)             | BY ●   | BW ● | BX ● | —    |

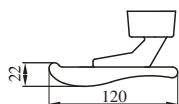


(注) 810typeは強化木を使用しているため、外部でのご使用はお控えください。


## POM811 type



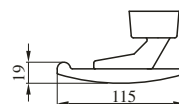
### カラーバリエーション



## POM812 type



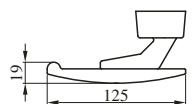
### カラーバリエーション



## POM813 type



### カラーバリエーション



POM

# POM

SERIES

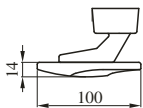

## プッシュプル錠 (プレートタイプ)

■用途：住宅玄関等 ■納期：標準納期品 ●/受注生産品 ○ (P3 参照)

### POM815 type



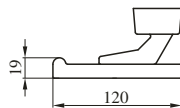
#### カラーバリエーション



### POM818 type



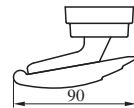
#### カラーバリエーション



### POM801 type



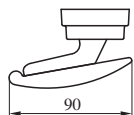
#### カラーバリエーション



### POM802 type



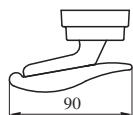
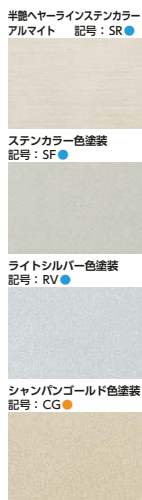
#### カラーバリエーション



### POM803 type



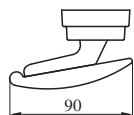
#### カラーバリエーション



### POM804 type



#### カラーバリエーション



POM