

LHHF ホテル用高級レバーハンドル錠

型 ■用途:ホテル客室 ■納期:受注生産品●(P3参照)

この製品は指定建物錠です。錠の性能表示はP888をご参照ください。



写真はU9LHHF6811型(YB)
(内開き右勝手を示す)

LHHF

客室キーの操作性を向上させたホテル客室専用錠です。

■客室キーは左右どちらの方向に回しても解錠できるのでキー操作の煩わしさが解消しました。

■扉の加工が容易

錠前のフロント幅を26mmとしましたので、扉の曲げ加工が容易です。

■シャットアウト機能、アンチパニック機能

お客様のセキュリティと安全性を第一に考えた機能を備えています。

シャットアウト機能: 外側レバーハンドルは常時固定で扉を閉めると自動施錠となります。さらに内側からサムターンでデッドボルトを突出させると、シャットアウト状態になります。このときインジケーターが突出し、在室を示します。シャットアウト状態では外側からディスプレイキー、エマージェンシーキー以外のキー(子カギ、マスターキー)では解錠できません。

アンチパニック機能: シャットアウト状態であっても、内側のレバーハンドルを回すだけでラッチとデッドボルトを同時に引っ込ませて、扉を開けることのできる機能です。

■なめらかな作動

ラッチボルトはアンチフリクションタイプ。ドアの開閉がなめらかで、音も静かです。

■装着シリンダー

鍵違いが豊富なU9、JNシリンダーの装着が可能です。

JNシリンダーはリバーシブルタイプのキーとなります。

■シリンダー交換型 U9(JN) LHHF * -RM型

フロント板を外すことなく室外側からシリンダー交換のできるタイプもあります。

■左右勝手

この錠前には左右勝手がありますので、ご注文の際は左右勝手をご指示ください。

(注) この錠前は内開きのみです。内開き基準で左右勝手をご指示ください。外開きのドアには使用できません。


■バリエーション

エスカチオンは11型エスカチオンと12型エスカチオンの2種類あります。




12型エスカチオン付
U9LHHF6612

レバーハンドル形状



18型 (YB)



19型 (YB)



50型 (ST)



51型 (SB)



52型 (CB)




56型 (SB)




57型 (ST)



64型 (CD)



66型 (BS)



68型 (YB)




69型 (SC)



74型 (CR)



346型 (CD)



373型 (BS)

LHHF

機能

装着可能シリンダー	型式	外側	略図	内側	使用法		用途例	JLMA規格
					施錠	解錠		
U9 JN	LHHF*	シリンダー		サムターン	外レバーは常に固定されているため、扉を閉めると常時自動施錠となる。さらに内側からは、サムターンにてデッドボルトを突出させ、シャットアウト状態となる。このときインジケーターが出て在室を示す。	内側からレバー、外側からキーにて解錠。ただしシャットアウト状態では、内側からレバーにて、外側からはディスプレイキー、エマージェンシーキーにて、デッドボルトとラッチを同時に引っ込めて解錠する。子カギ、マスターキーでは解錠できない。	ホテル客室	C105
		インジケーター		レバーハンドル				
		常時固定レバーハンドル						

●シリーズ名の次にある*は、レバーハンドル形状18・19・50・51・52・56・57・64・66・68・69・74・346・373型を示します。

●錠ケースはU9、JN共通です。またシリンダー交換型（-RM）の場合も標準型ケースと同一です。

●装着シリンダーはU9、JNシリンダーのみです。PR、LBシリンダーは装着できませんのでご注意ください。

材質・仕上・納期一覧

●：受注生産品

形状	材質・仕上		ステンレス製				黄銅製				木製
	ST	SB	CB	CD	BS	YB	SC	CR			
18										※	
19										※	
50	●	●	●	●	●	●					
51	●	●	●	●							
52	●	●	●	●							
56	●	●	●	●							
57	●	●	●	●							
64	●	●	●	●							
66	●	●	●	●	●	●					
68					●	●	●	●			
69					●	●	●	●			
74					●	●	●	●			
346	●	●	●	●	●	●	●	●			
373					●	●	●	●			

色調はP111~P123参照

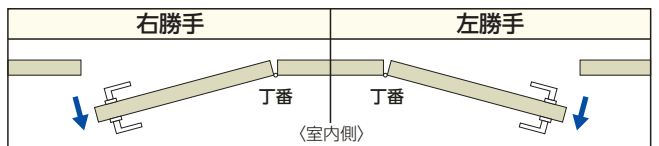
※印の仕上の詳細については本文P111をご参照ください。

仕様

バックセット(mm)	64・76
スペーシング(mm)	95
扉厚可能範囲 (mm以上~mm未満)	33~42・42~50・50~58・58~66

左右勝手の見方

LHHFシリーズの左右勝手は、下記のようにご指示ください。



丁番の軸が扉の開く(室内)側から見て右側に見える……右勝手
丁番の軸が扉の開く(室内)側から見て左側に見える……左勝手