

# LEVER HANDLE DESIGN

材質別レバーハンドル一覧

アルミ合金製：アルミシルバー (SV)、アルミブロンズ (CB)、アルミゴールド (GD)



(注) 左右勝手あり。写真は右勝手を示す。



(注) 左右勝手あり。写真は右勝手を示す。



(注) ハンドルが枠に当たる場合がありますので  
バックセット64mm以上のケースでご使用ください。



34TYPE

SV

CB

GD



(注) 左右勝手あり。写真は右勝手を示す。

35TYPE

SV

CB

GD



(注) 左右勝手あり。写真は右勝手を示す。

62TYPE

CB



(注1) 丸座は専用となります。  
(注2) 左右勝手あり。写真は右勝手を示す。

65TYPE

SV

CB



(注1) 丸座は専用となります。  
(注2) ハンドルが枠に当たる場合がありますので、バックセット  
51mm以上のケースでご使用ください。

342TYPE

SV

CB

GD



(注) 左右勝手あり。写真は右勝手を示す。

356TYPE

SV

CB

GD



(注) 左右勝手あり。写真は右勝手を示す。

373TYPE

SV

CB

GD




384TYPE

SV

CB

GD



(注1) ハンドルが枠に当たる場合がありますので、  
バックセット51mm以上のケースでご使用ください。  
(注2) 左右勝手あり。写真は右勝手を示す。

# LEVER HANDLE DESIGN

材質別レバーハンドル一覧

アルミ合金製：アルミシルバー (SV)、アルミブロンズ (CB)、アルミゴールド (GD)



(注) ハンドルが枠に当たる場合がありますので、バックセット64mm以上のケースでご使用ください。




(注) 左右勝手あり。写真は右勝手を示す。



(注) 左右勝手あり。写真は右勝手を示す。








アルミ合金製：アルミシルバー (SV)、アルミブロンズ (CB)、アルミゴールド (GD)  
アルミダークブロンズ (DB)



(注) ハンドルが枠に当たる場合がありますので、バックセット51mm以上のケースでご使用ください。LA・LOシリーズの場合は長座が標準です。丸座タイプの場合をご指示ください。(DB仕上は長座のみ)

レバー  
ハンドル

ステンレス製：ステンレスヘヤーライン (ST)、ステンレスバフ (SB)、ステンレスセラミック  
ブロンズ (CB)、ステンレスセラミックダークグレイ (CD)

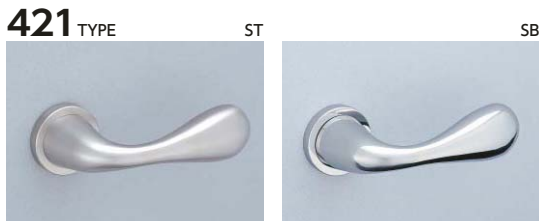




レバー  
ハンドル

# LEVER HANDLE DESIGN

材質別レバーハンドル一覧

ステンレス製：ステンレスヘヤーライン (ST)、ステンレスバフ (SB)、ステンレスセラミックブロンズ (CB)、ステンレスセラミックダークグレイ (CD)




(注) バックセット38mm以上のケースでご使用ください。




(注) 本製品は樹脂部品を使用しているため、外部での使用はお控えください。

(注) 室内扉専用のため、LA-6 (-8)、LO、LP、WLA-6 (-8)、WLO、WLPのみ装着可能です。



(注) 左右勝手あり。写真は右勝手を示す。



(注) LA・LOシリーズの場合は長座が標準です。丸座タイプの場合はご指示ください。

レバー  
ハンドル

黄銅製：黄銅ヘヤーライン (BS)、黄銅バフ (YB)、黄銅サテッククローム (SC)、黄銅クローム (CR)

50<sup>TYPE</sup>

BS

YB



62<sup>TYPE</sup>

YB



(注1) 丸座は専用となります。  
(注2) 左右勝手あり。写真は右勝手を示す。

68<sup>TYPE</sup>

BS

YB

SC

CR



(注) 左右勝手あり。写真は右勝手を示す。

69<sup>TYPE</sup>

BS

YB

SC

CR



74<sup>TYPE</sup>

BS

YB

SC

CR



(注) 左右勝手あり。写真は右勝手を示す。

373<sup>TYPE</sup>

BS

YB

SC

CR



420<sup>TYPE</sup>

BS

YB

SC

CR



66<sup>TYPE</sup>

BS

YB



(注) LA・LOシリーズの場合は長座が標準です。丸座タイプの場合はご指示ください。

# LEVER HANDLE DESIGN

材質別レバーハンドル一覧

## 木製グリップ

18 TYPE 黄銅ヘヤーライン (BS)



黄銅バフ (YB)



黄銅サテックローム (SC)



黄銅クローム (CR)



黄銅CB塗装 (CB)



(注1) 本製品は木部品を使用しているため、外部での使用はお控えください。(注2) グリップ部は水目桜強化木となります。

19 TYPE 黄銅ヘヤーライン (BS)



黄銅バフ (YB)



黄銅サテックローム (SC)



黄銅クローム (CR)



黄銅CB塗装 (CB)



(注1) 本製品は木部品を使用しているため、外部での使用はお控えください。(注2) グリップ部は水目桜強化木となります。

67 TYPE 黄銅ヘヤーライン (BS)



黄銅バフ (YB)



黄銅サテックローム (SC)



黄銅クローム (CR)



黄銅CB塗装 (CB)



(注1) 本製品は木部品を使用しているため、外部での使用はお控えください。(注2) 丸座は専用となります。(注3) ハンドルが枠に当たる場合がありますので、バックセット51mm以上のケースでご使用ください。(注4) グリップ部は水目桜強化木となります。

391 TYPE

21



24



15



42



33



(注1) 本製品は木部品を使用しているため、外部での使用はお控えください。(注2) ハンドルが枠に当たる場合がありますので、バックセット51mm以上のケースでご使用ください。(注3) 仕上詳細はP122を参照ください。

## 樹脂製

40 TYPE ミルキーホワイト (MT)



ダークブラウン (DN)



ワインレッド (WR)



オリーブグリーン (GE)



イエロー (YC)



(注1) 本製品は樹脂部品を使用しているため、外部での使用はお控えください。(注2) このレバーハンドルは木製軽量扉にご使用ください。またLOZ型にはご使用になれません。

41 TYPE ミルキーホワイト (MT)



ダークブラウン (DN)



ワインレッド (WR)



オリーブグリーン (GE)



イエロー (YC)



(注1) 本製品は樹脂部品を使用しているため、外部での使用はお控えください。(注2) このレバーハンドルは木製軽量扉にご使用ください。またLOZ型にはご使用になれません。

レバー  
ハンドル