


2004年度 新製品一覧

2004年度の新製品一覧です。製品の詳細は各シリーズの本文ページをご覧ください。

GT55-ZT型 防音扉用グレモン錠

本文 P.396



写真はU9GT55C92-1ZT型

扉の下部をシールするエアタイトと連動するグレモン錠です。

■ グレモンハンドルを操作することで、エアタイトユニットが突出します。

床面は平坦のままでも音・風・光などを防ぐことができます。

■ 上部ロッド、デット、下部デットの3点締りタイプです。下部デットを採用する事で、扉の固定をより強固に行なえます。

■ 扉を外さなくても本体ケースが着脱できるカセット方式を採用。扉を外さなくてもメンテナンスが楽に行なえます。


■ 他社製シリンダー((株)ゴール:HD)も装着可能。専用アダプター(別途発注品)と組み合わせてご使用ください。(P396参照) 扉厚は他社カタログと同一範囲です。ただしシリンダーユニットは他社メーカーにご発注ください。サムターンは美和ロック製のDA用をご使用ください。シリンダーのメーカーが異なっても、錠ケースは同一です。

■ シリンダー、サムターンの取付けが容易。

シリンダー、サムターンの取付けは、錠ケースのフロント側からのピン固定式(U字型ピンで、ケースに内蔵)ですので、取付けが容易で取付け間違いがありません。

POM806型 プッシュプル錠

本文 P.496



W87×H350

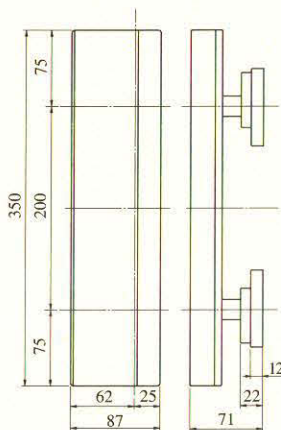
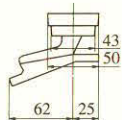
SF色

半艶ヘザーラインステンカラーアルマイト 記号:SR

ステンカラー色塗装 記号:SF

ライトシルバー色塗装 記号:RV

シタンパンゴールド色塗装 記号:CG



ハンドルを「押す・引く」だけの動作で誰でも簡単に扉を開けられます。

■ POM801～805シリーズに新デザインが加わりました。

■ 建築基準法(特定防火設備の耐遮炎性能1時間)の性能を考慮した設計です。

■ 空錠タイプのため、各種本締錠、シリンダーとの組み合わせが自由に行えます。本締錠には鎌デッド本締錠DAFシリーズ(P.339)、2点式彫込本締錠DUFシリーズ(P.341)が最適です。

注1) 外開き扉のみ使用可能です。


注2) 取付の際にインパクトドライバーは使用しないでください。取り外しができなくなる恐れがあります。また、締めすぎると作動に支障をきたす場合があります。

2004年度 新製品一覧

2004年度の新製品一覧です。製品の詳細は各シリーズの本文ページをご覧ください。

RKL SERIES リモコンロック

本文 P.744



写真はRKLAC (ACアダプター仕様：上) + RKS (下) に DAF、POM812型を組み合わせた場合

玄関錠LA (F) 型、補助錠DA (F) 型に取り付けて、従来の玄関錠をリモコンで施錠できるシステムにグレードアップします。

■ 現在玄関扉についているLA(F)型、またはDA(F)型の室外側にアンテナユニット、サムターン側にリモコンロック(電動サムターン)を追加で取り付けることで、最新のリモコンキーシステムに生まれ変わります。さらに玄関脇の壁などに操作表示器を取り付けることもできます。

■ 玄関リフォームに最適です。


- ・ 操作表示器～リモコンロック間は電波で操作します。面倒な配線は不要です。既設の玄関錠を最新のリモコンキーシステムにアップグレードできます。
- ・ 居室に操作表示器を増設することもできます。玄関脇操作表示器～増設操作表示器間は配線が必要となります。

■ 利便性とセキュリティを向上させます。

■ リモコンキーの操作は玄関近くでボタンを押すだけ。キー操作は不要です。

SDD-101、201R/L SERIES ホームスマートドアシステム

本文 P.756



写真は屋外ユニットロングカバータイプに POM811型を取り付けた場合 (仕上：シルバー)

スマートキーシステムに自動ドア(開扉のみ)の機能がプラスされました。

玄関ドアの施錠・解錠に加えて開扉・閉扉もハンズフリーで行うことができます。

■ ドアを開く時のみドアオープナーにて作動します。ドアを閉めるときは通常のドアクローザ(※)の力で閉まります。

(※) 美和ロック製KM313P (BL-1型)のみの設定です。

■ 自動ドア機能以外はスマートキーシステムと同じ仕様です。

■ ハンズフリー機能

スマートキーを携帯してドアに近づくだけで(約0.8m)解錠・開扉。スマートキーを携帯して認証エリアに入ると、解錠されドアオープナーが作動し、ドアが半開(60度)します。いちいちキーを取り出したり、鍵穴に差し込んだりする必要がありません。

■ リモコン機能

スマートキーのボタンを押すと(約1.5m)解錠・開扉。スマートキーのボタンを押すと、解錠されドアオープナーが作動し、ドアが全開(90度)します。

全開した状態でドアが停止するので、車椅子の方や怪我をしている方でも楽に入室することができます。