




# AL4H SERIES

## ホテルカードロックシステム

■外形寸法 P.436参照

価格表 P. 47参照



U9AL4HP66-1型

室外側



室内側

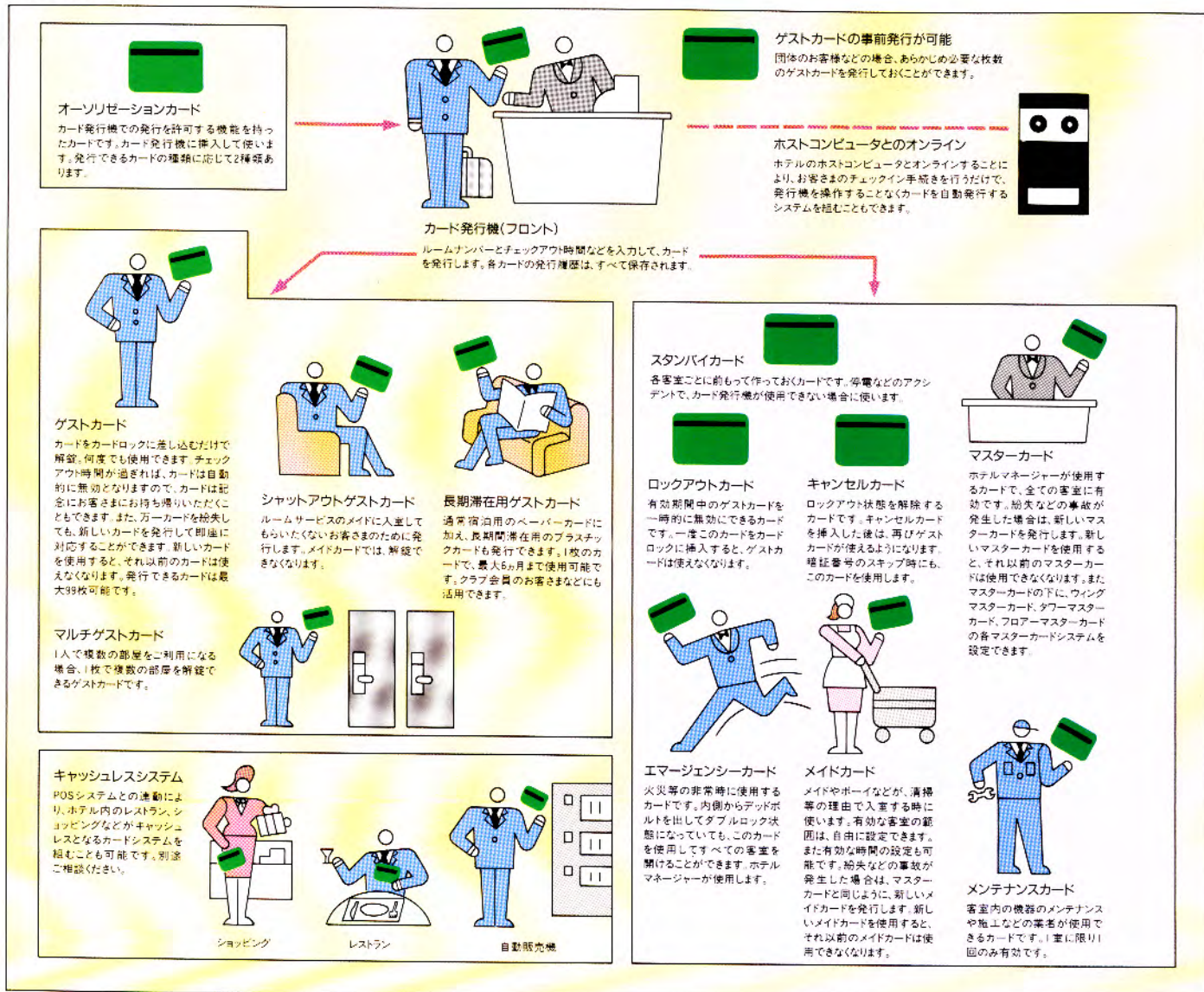
### 特長

- ホテルのホストコンピュータとオンラインできます。
- POSシステムとの連動により、ホテル内のキャッシュレス化が実現します。
- ゲストカードの事前発行ができます。
- 1枚のゲストカードで複数の部屋を解錠できるマルチゲストカードを発行できます。
- ウィングマスター、タワーマスター、フロアマスターとマスターカードが充実。マスターカードでのキーフランが可能になりました。
- 過去のカードによる入室を120回まで記憶するインタロゲーション機能を搭載。

### 仕様

型式	U9AL4HP※-I
バックセット(φ <sub>m</sub> )	76・100
スペーシング(φ <sub>m</sub> )	95
扉厚可能範囲(φ <sub>m</sub> 以上～φ <sub>m</sub> 未満)	33～42・42～50・50～58・58～66
材質/仕上	黄銅/ヘヤーライン仕上(BS) バフ仕上(YB) 18-8ステンレス(SUS304)/ ヘヤーライン仕上(ST) バフ仕上(SB)

### システム





# BAN-LS<sub>型</sub> 多回線電気錠操作盤

■外形寸法 P.437参照  
 ■価格表 P. 47参照

多種類の電気錠を混在して最大10個まで、接続することのできる一体型多回線電気錠操作盤です。

- 美和ロックの電気錠（ASZを除く）を開閉自動施錠機能で制御します。
  - 各回線、個別の連続解錠ボタンがついています。
  - 連続解錠ボタンを押すと電気錠（電気ストライク）は解錠状態のままになり、扉開閉は自由にできます。
  - 連続解錠ボタンを押さないで、キー、サムターンで解錠すると、扉は閉めると自動的に施錠します。
- 開扉表示ランプと解錠表示ランプにより、全扉の状態が確認できます。
- 10回線まで制御できます。  
 また10回線以上については、BAN-LSを連結して対応することが可能です。
- 火報盤からの外部信号により電気錠を一斉に解錠できます。
- スロットイン方式のインターフェース基盤を差し替えることで、錠機種を変更することにも容易に対応できます。
- 停電時には停電補償用のバッテリーを備えていますので、瞬時停電や一般停電に対しても30分間、電気錠の操作と動作の確認ができます。
- タイマー、インターホン等、各種入力用のオプション基盤もあります。




BAN-LS10型

# KM310 ドア・クローザ (BL認定品)


SERIES

■ 価格表


P.47参照



KM313P型



KM313PS型



KM314P型

パワフルで耐久性抜群。  
ドア、枠へ同じ寸法で取付けられる3つのタイプの中から、  
住まいに合わせてお選びいただけます。

### KM313P型 (BL-I型認定品)

### KM313PS型 (BL-IS型認定品)

■ JIS A 5544の3号相当の閉扉力を持ち、2号相当の閉扉力で済みます。40~50kgの扉に対して十分な力を持つ高効率のドア・クローザです。

■ 閉扉途中の扉が閉扉方向に風に追われてもこらえながら閉扉する耐風圧性を持つように作られています。(12.5mの追風で閉扉角度20°からの閉扉は0.8秒以上)

■ ストップなしのKM313P型、ストップ装置付のKM313PS型の2種類ありそれぞれBL-I型、BL-IS型認定品です。

### KM314P型 (BL-II型認定品)

■ JIS規格の4号近い閉扉力を持ち、2号相当の閉扉力で済みます。特に強風箇所のドアに取付けるには最適です。

■ 追風による閉扉のこらえ性をKM313P型よりも高めてあります。

■ 風による急激な開扉を約70°位からブレーキをかけ、やわらげる装置 (バックチェック機構) を有し、手でゆっくり開扉するときには180°まで開くことができます。

型 式		適 用 扉	
パラレル取付		幅×高さ(mm)	重 量 (kg)
ストップなし	ストップ付	800×1,900 (BL規格)	40~50kg (一般用)
KM313P	—		
—	KM313PS	//	// (一般用(主に戸建))
KM314P	—	//	// (強風箇所の玄関ドア用)

■ 上記3機種とも、ドア、枠へ同じ寸法で取付けられます。

■ 左右勝手は共用です。

■ KM313PS型のストップ角度は約10°~15°おきに180°までの間で設定できます。

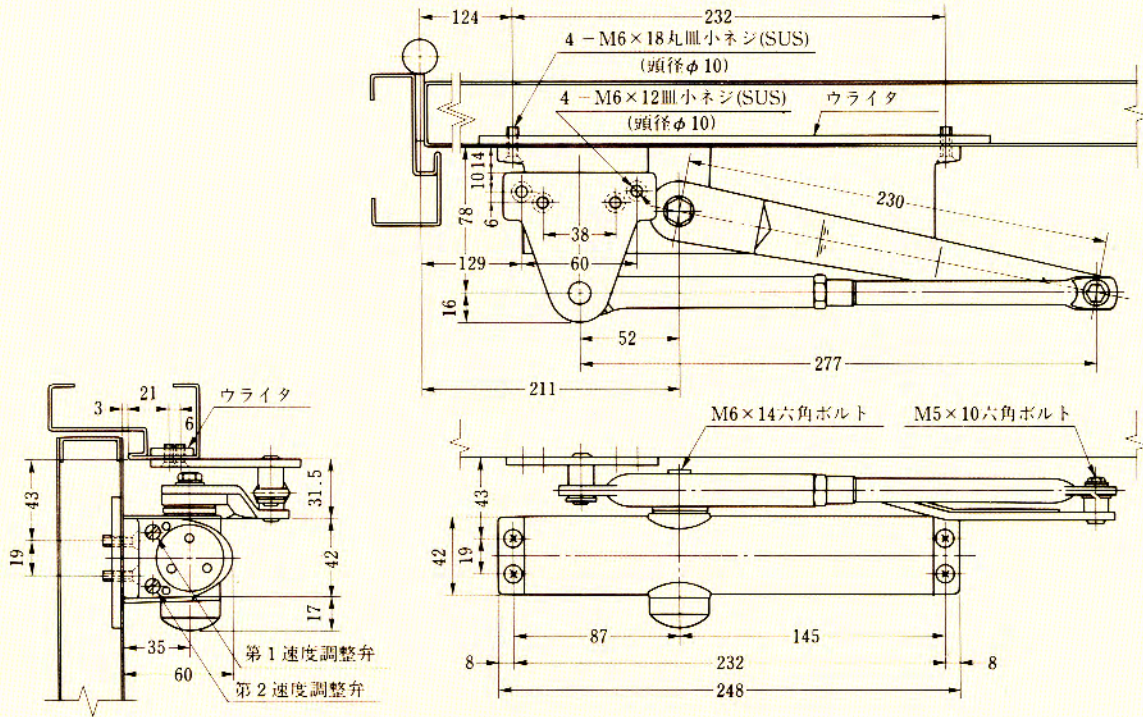
■ シルバー色で納入いたします。



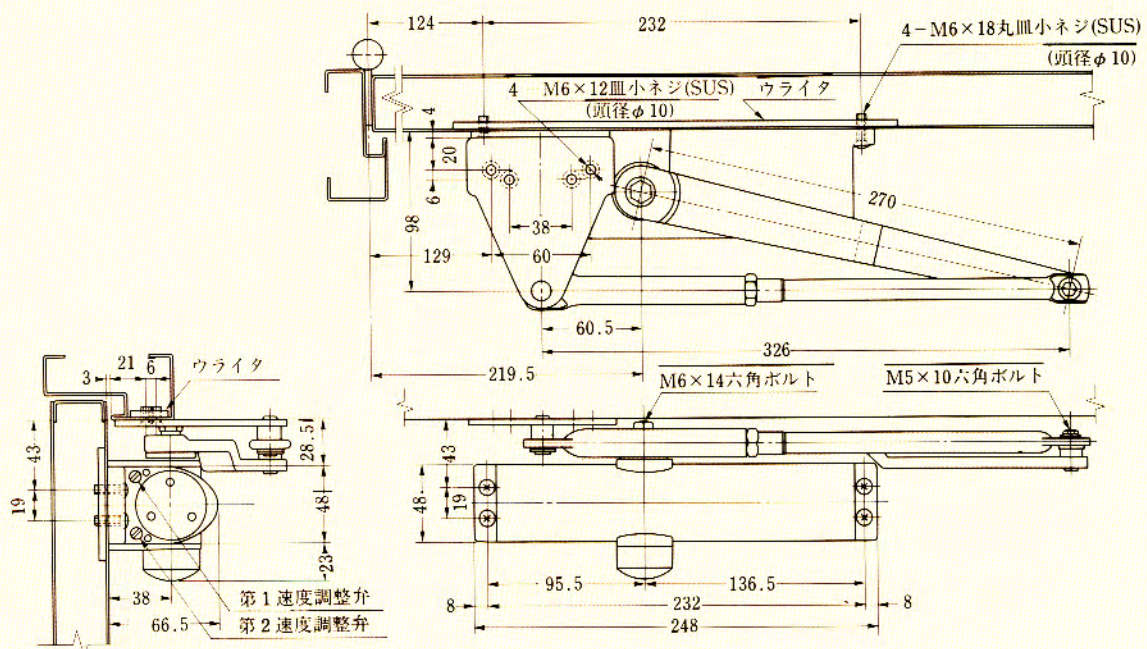
# KM310 取付寸法図

SERIES

KM313P型  
KM313PS型



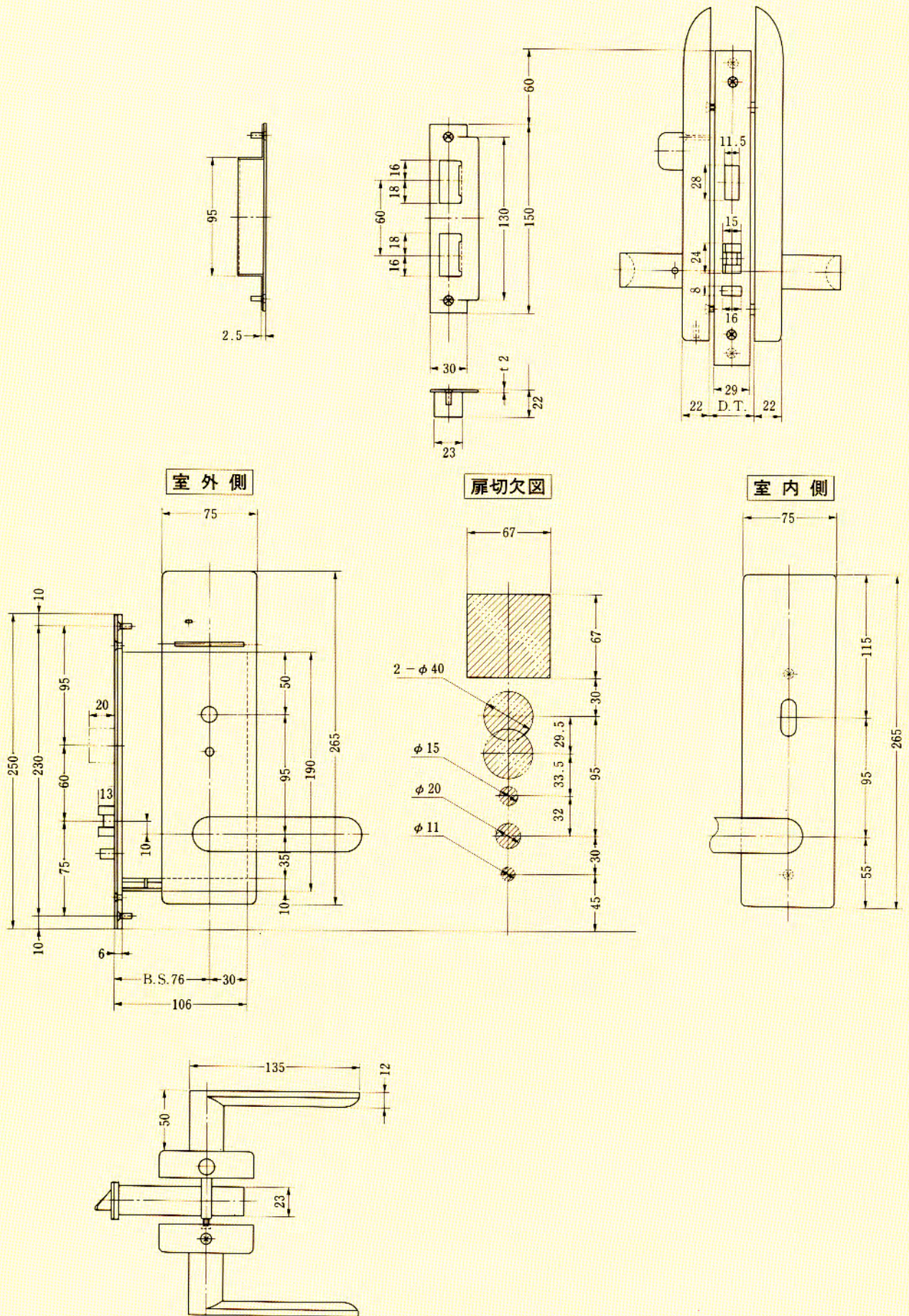
KM314P





# ホテル・カードロック AL4HP66-1

左右勝手あり  
本図は内開き左勝手を示す。





# BAN-LS

