

シリンダーケースハンドル錠 / **CM** SERIES

大型ケースハンドル錠 / **CL** SERIES



CM ケースハンドル錠

SERIES 主な用途 防火扉 シャッターくぐり戸 間仕切 等


■外形寸法 P.205参照
価格表 P.23参照

新

旧

P-10

Q-11




ノブの突出がなく、開口部が広くとれますので防火扉やシャッターくぐり戸に適しています。


ノブ形状



M型
(内側は取付ネジ露出)




E型
(内側は取付ネジ露出)



D型



W型



U型

| 装着可能 シリンダー | 型 式 | 外 側 | 略 図 | 内 側 | 用 途 例 |
|------------------------|-------|---------------|-----|---------------|--------------------------------|
| ディスク UX PX EC | CM*-2 | シリンダー付 ノブ | | ケースハンドル | シャッターくぐり戸/間仕切等 (キーにて施解錠) |
| | CM*-3 | ケースハンドル | | サムターン付 ノブ | シャッターくぐり戸/間仕切等 (サムターンにて施解錠) |
| | CM*-0 | ケースハンドル | | 空ノブ | 防火扉/間仕切/通路扉等 (空錠) |
| | CMC | ケースハンドル | | ケースハンドル | 防火扉/間仕切/通路扉/点検口等 (空錠) |
| | CMCZ | 化粧 ケースハンドル | | 化粧 ケースハンドル | 防火扉/点検口等 (取っ手のみ必要な扉) |

〔注〕 ●シリーズ名の次にある*は、ノブ形状M・E・D・W・U型を示します。CM-O型はこの外P・Q型ノブも可能です。

●CM-O型、CMC型はOMシリーズと共通のケース、ストライク、トロヨケを使用しています。

●CM*-2型、CM*-3型はHMシリーズと共通のケース、ストライク、トロヨケを使用しています。

仕 様

| | | | |
|---------------------|--|--------------------------|---|
| バックセット (%) | 51・64・76・100・127(76以上は振れ止めが付けられ ます。CM*-2型、CM*-3型のみ) | 材 質/仕 上 (色調はP46、47参照) | 18-8ステンレス (SUS304) ・ヘヤーライン仕上(記号ST) ・パフ仕上(記号SB) |
| 扉厚可能範囲 (%以上～%未満) | 33～42・42～50・50～58・58～66 25～29・29～33はCMSシリーズ | 丹 銅 | ・ヘヤーライン仕上(記号BR) ・パフ仕上(記号BB) |
| | | キーシステム | 各品種と同グループのマスターキー (M.K.) グランドマスターキー (G.M.K.)、同一キー (K.A.) 逆マスターキー (R.M.K.) などの各種システムが可能 |

CLC 大型ケースハンドル錠

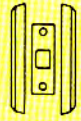
型 主な用途 防火扉 間仕切 等

■外形寸法 P.207参照
価格表 P.23参照



CLC

大型ケースハンドル付の空錠です。

| 型 式 | 外 側 | 略 図 | 内 側 | 用 途 例 |
|-----|---------------|---|---------------|----------|
| CLC | 大型 ケースハンドル |  | 大型 ケースハンドル | 防火扉／間仕切等 |

仕 様

| | | | |
|-----------------------|-------------------------|---------|-------------------------|
| バックセット (mm) | 76・100・127 | 材 質／仕 上 | 亜鉛ダイカスト：クロームメッキ (記号ZDC) |
| 扉厚可能範囲 (mm以上～mm未満) | 33～42・42～50・50～58・58～66 | | |

MMSCC・MACC ケースハンドル錠

型

型

主な用途 シャッター・くり戸 等

■外形寸法 P.208参照
価格表 P.8, P.11 参照



MMSCC型



MACC型

MMSCC
MACC

MMS型、MA型にケースハンドルを付けた錠前です。

片面ノブ、片面ケースハンドル **MMSC*型**
MAC*型
両面ケースハンドル **MMSCC型**
MACC型

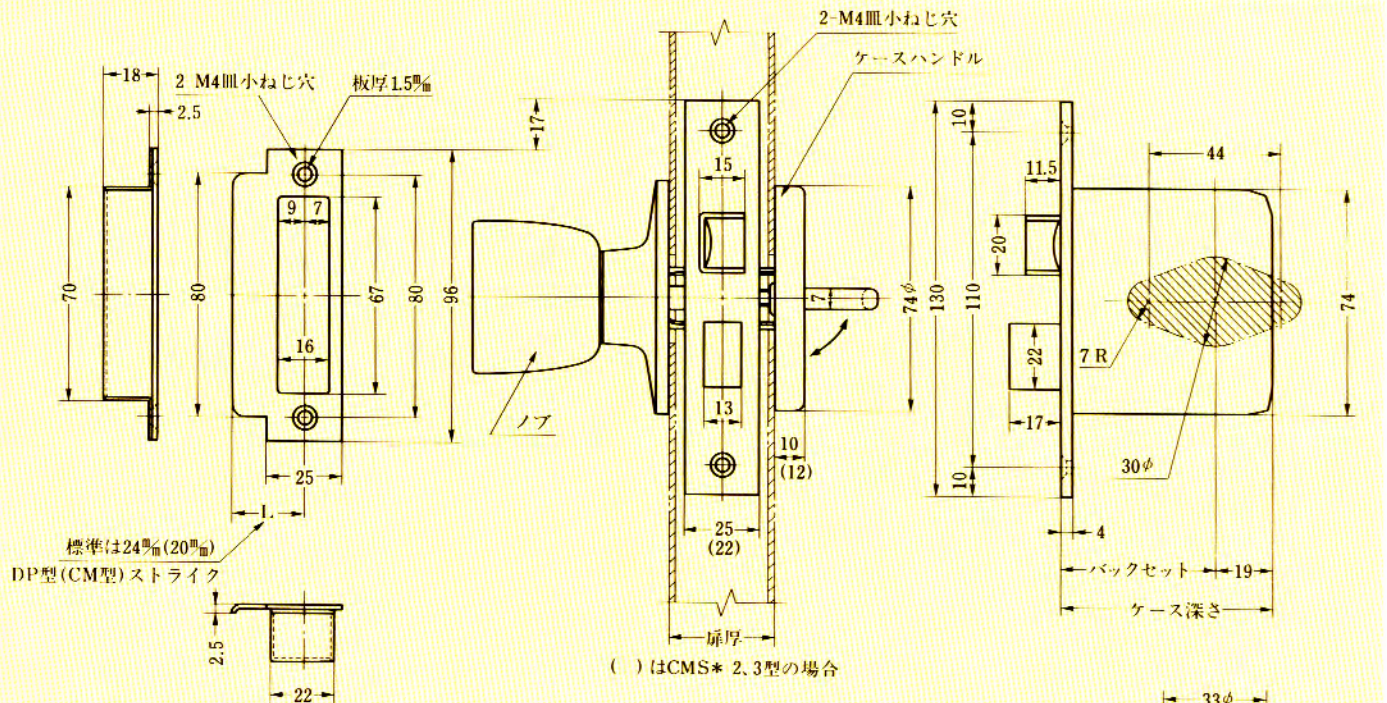
(*はMMS型の場合は：D・W・U・P・Q型、MA型の場合は：D・W・U型を示します。)
機能および仕様はMMS型(P80)、MA型(P90)と共通です。

| 新 | 旧 |
|---|----|
| P | 10 |
| Q | 11 |

CM SERIES

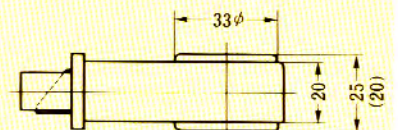
CM*-2型、CM*-3型

左右勝手共通

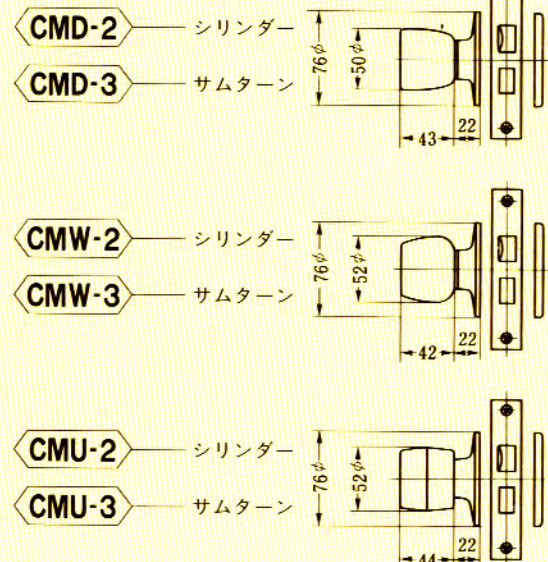
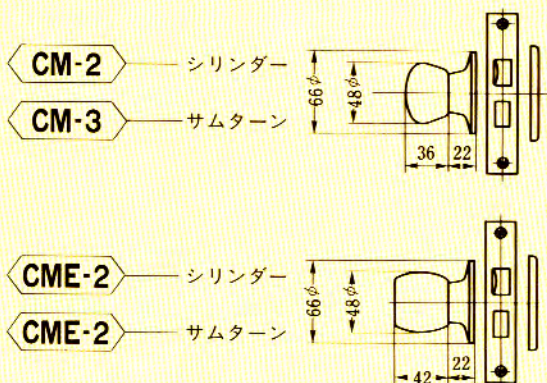


●扉厚によるストライクのL寸法 (単位mm)

| 片開き扉用 | | | 両開き扉用 | | |
|----------|----|-----|----------|----|-----|
| 扉厚(単位mm) | 記号 | L寸法 | 扉厚(単位mm) | 記号 | L寸法 |
| 25~29 | CM | 20 | 25~29 | J | 14 |
| 29~33 | CM | 20 | 29~33 | K | 16 |
| 33~42 | DP | 24 | 33~37 | L | 18 |
| 42~50 | ER | 28 | 37~42 | CM | 20 |
| 50~58 | FT | 32 | 42~46 | N | 22 |
| 58~66 | G | 36 | 46~50 | DP | 24 |
| | | | 50~54 | Q | 26 |
| | | | 54~58 | ER | 28 |
| | | | 58~62 | S | 30 |
| | | | 62~66 | FT | 32 |



ケースハンドル側の切欠は65φ穴でも可

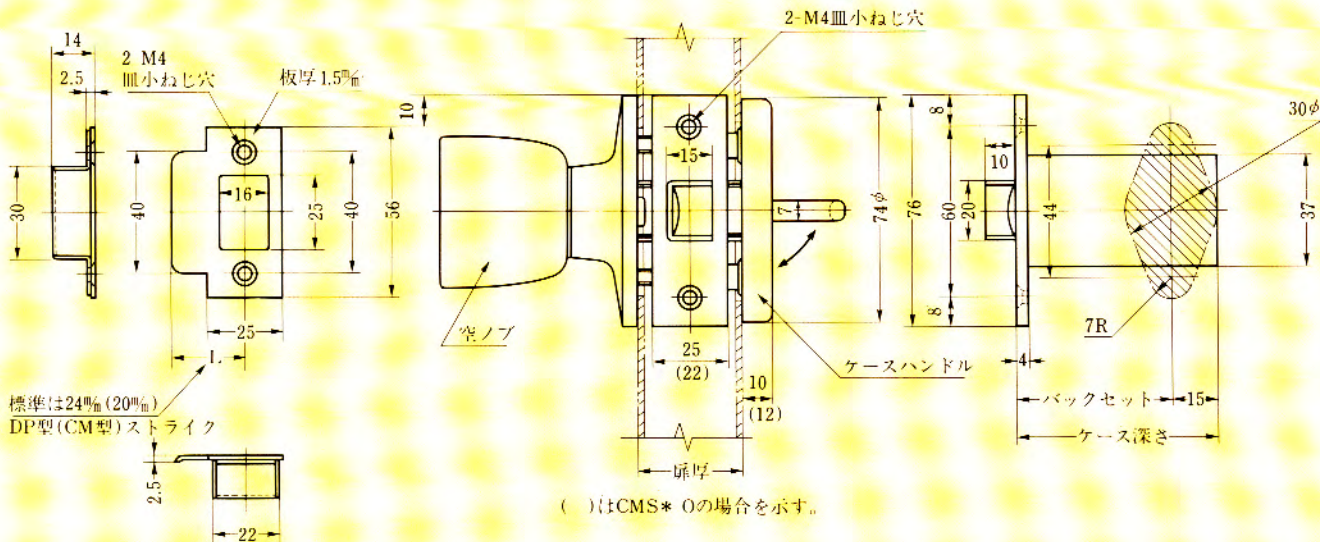


CM-2-3

| 装着可能シリンダー | 型式 | ノブ形状 | 機能 | バックセット(mm)/ケース深さ(mm) | 扉厚(mm)以上~mm未満) | キーシステム |
|-----------|-----|------|----|----------------------|----------------|------------|
| ディスク | CM | M | 2 | 51 / 70 | 33~42 | M. K. |
| UX | | E | | 64 / 83 | 42~50 | G. M. K. |
| PX | | D | | 76 / 95 | 50~58 | K. A. |
| EC | | W | | 100 / 119 | 58~66 | R. M. K. 等 |
| | | U | | 127 / 146 | | |
| ディスク | CMS | M | 2 | 51 / 70 | 25~29 | M. K. |
| UX | | E | | 64 / 83 | 29~33 | G. M. K. |
| PX | | D | | 76 / 95 | | K. A. |
| EC | | W | | | | R. M. K. 等 |
| | | U | | | | |

CM SERIES
CM*-O型、

左右勝手共通



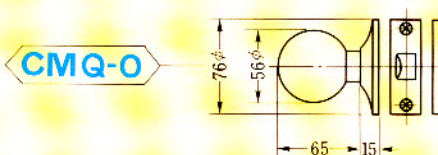
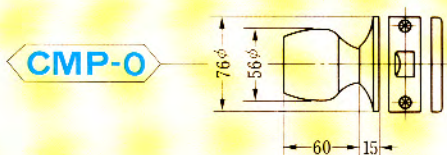
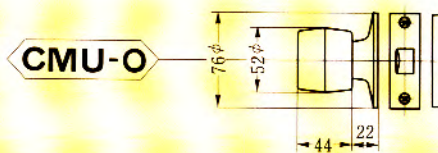
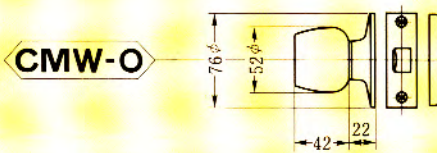
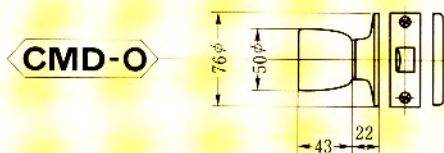
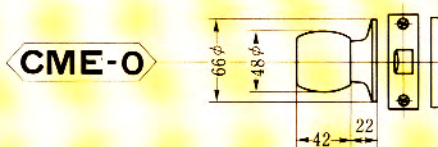
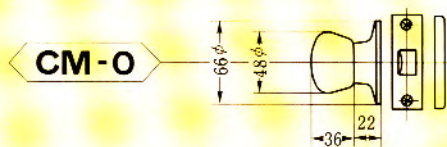
●扉厚によるストライクのL寸法 (単位mm)

| 片開き扉用 | | | 両開き扉用 | | |
|---------|----|-----|---------|----|-----|
| 扉厚(壁・扉) | 記号 | L寸法 | 扉厚(壁・扉) | 記号 | L寸法 |
| 25~33 | CM | 20 | 25~29 | J | 14 |
| 33~42 | DP | 24 | 29~33 | K | 16 |
| 42~50 | ER | 28 | 33~37 | L | 18 |
| 50~58 | FT | 32 | 37~42 | CM | 20 |
| 58~66 | G | 36 | 42~46 | N | 22 |
| | | | 46~50 | DP | 24 |
| | | | 50~54 | Q | 26 |
| | | | 54~58 | ER | 28 |
| | | | 58~62 | S | 30 |
| | | | 62~66 | FT | 32 |



ケースハンドル側の切欠は65φ穴でも可

CM-O



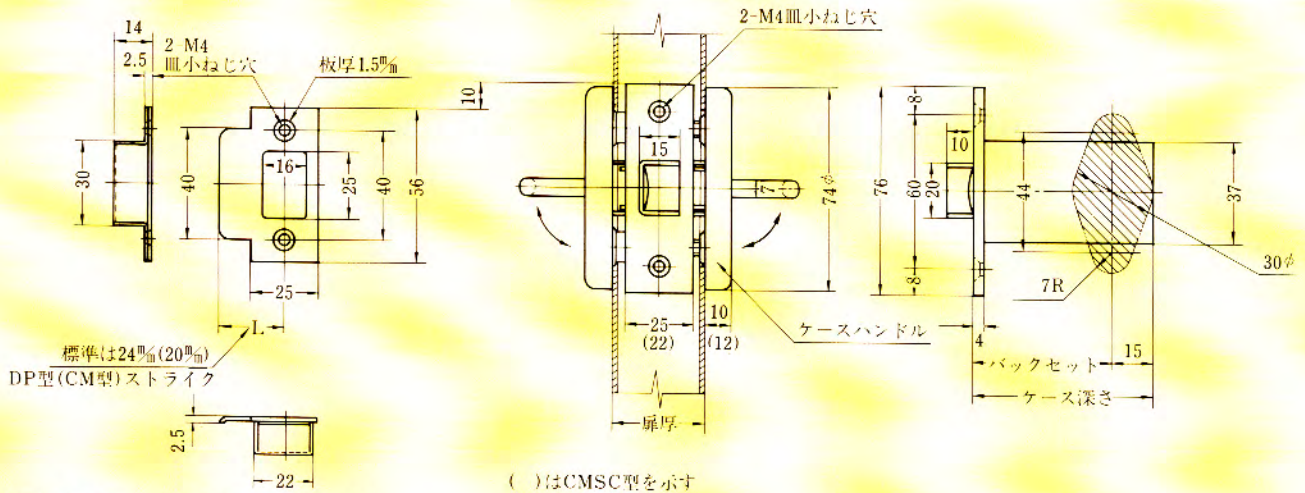
| 型 式 | ノブ形式 | 機 能 | バックセット(mm) / ケース深さ(mm) | 扉厚(mm以上~mm未満) |
|-----|------|-----|------------------------|---------------|
| CM | M P | 0 | 51 / 66 | 33~42 |
| | E Q | | 64 / 79 | 42~50 |
| | D | | 76 / 91 | 50~58 |
| | W | | 100 / 115 | 58~56 |
| | U | | 127 / 142 | |
| CMS | M P | 0 | 51 / 66 | |
| | E Q | | 64 / 79 | 25~33 |
| | D | | 76 / 91 | |
| | W | | | |

注) CMS*-O型の切込は上図と同一

CM SERIES

CMC型

左右勝手共通



●扉厚によるストライクのL寸法(単位φ)

| 片開き扉用 | | | 両開き扉用 | | | | | |
|-------|----|-----|-------|----|-----|-------|----|-----|
| 扉厚(φ) | 記号 | L寸法 | 扉厚(φ) | 記号 | L寸法 | 扉厚(φ) | 記号 | L寸法 |
| 25~33 | CM | 20 | 25~29 | J | 14 | 46~50 | DP | 24 |
| 33~42 | DP | 24 | 29~33 | K | 16 | 50~54 | Q | 26 |
| 42~50 | ER | 28 | 33~37 | L | 18 | 54~58 | ER | 28 |
| 50~58 | FT | 32 | 37~42 | CM | 20 | 58~62 | S | 30 |
| 58~66 | G | 36 | 42~46 | N | 22 | 62~66 | FT | 32 |

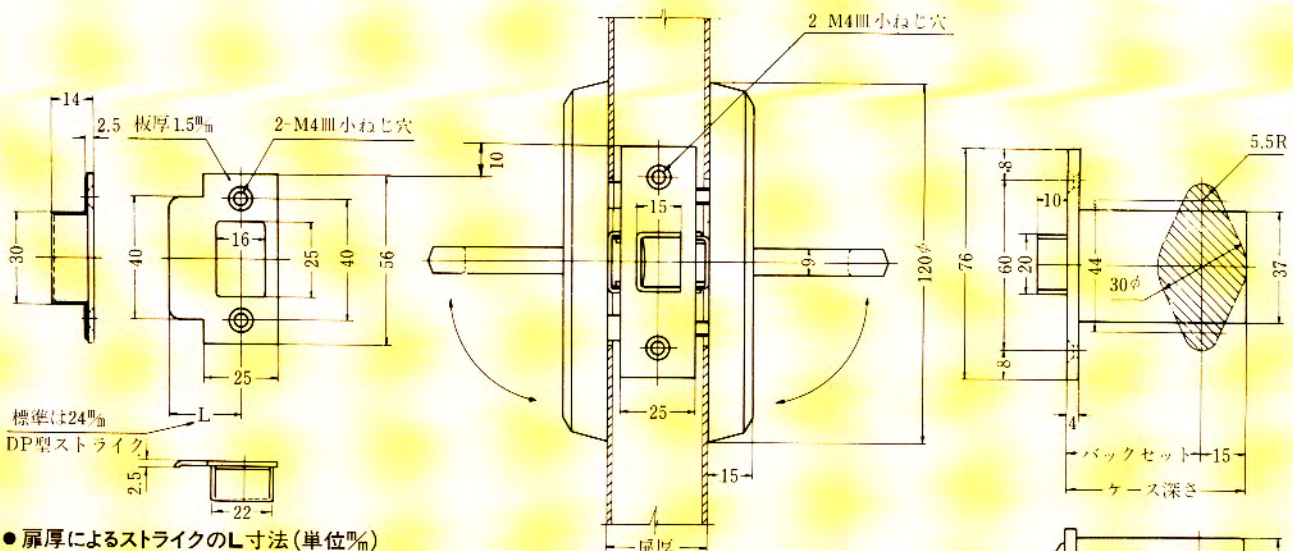


切欠は65φ穴でも可

| 型 式 | バックセット(φ) | | ケース深さ(φ) | 扉厚(φ以上~φ未満) |
|-----|-----------|-----|--|-------------|
| | 51 | 66 | | |
| CMC | 64 | 79 | 25~33(CMSC型) 33~42(CMC型) 42~50(//) 50~58(//) 58~66(//) | |
| | 76 | 91 | | |
| | 100 | 115 | | |
| | 127 | 142 | | |


CL SERIES

左右勝手共通



●扉厚によるストライクのL寸法(単位φ)

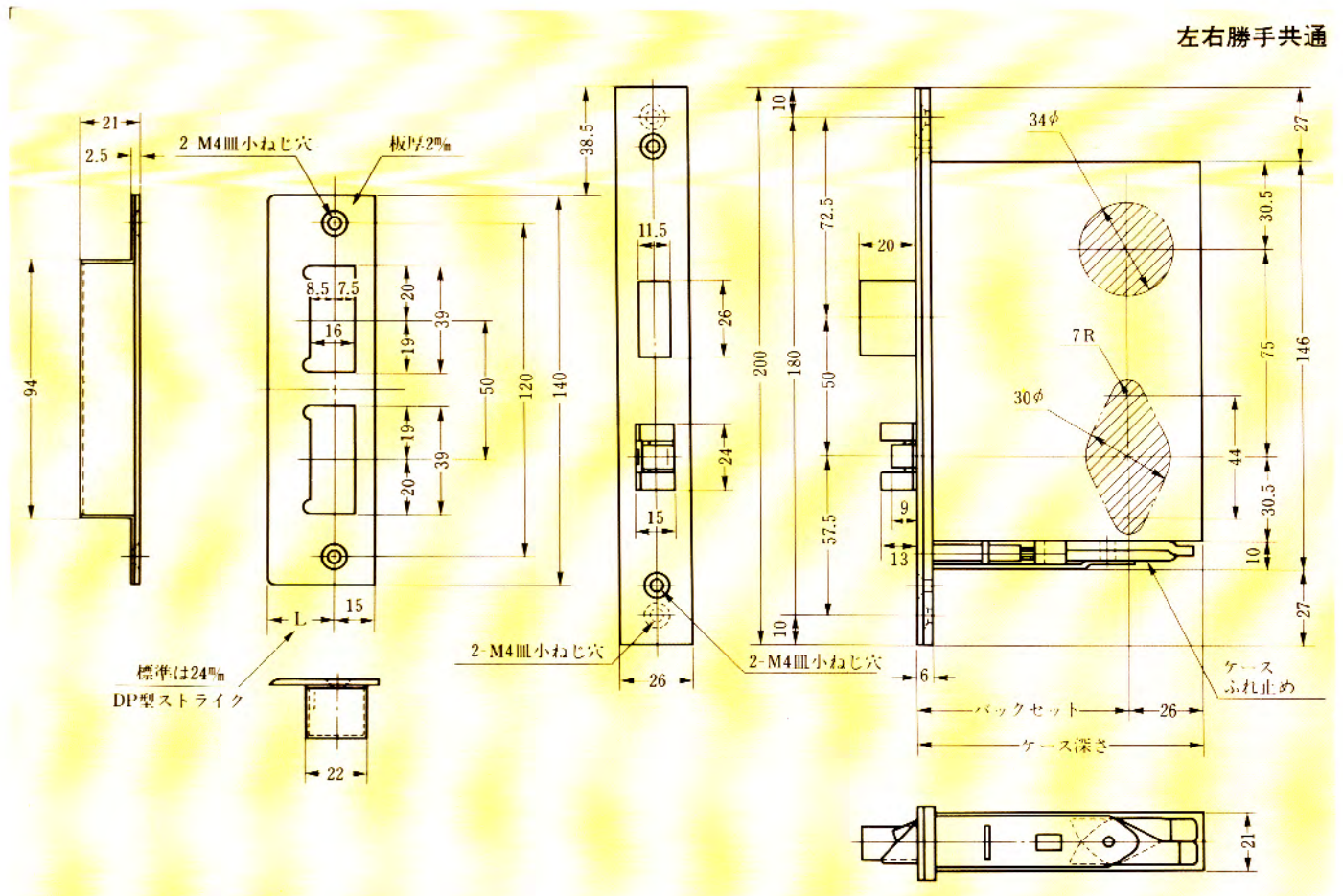
| 片開き扉用 | | | 両開き扉用 | | | | | |
|-------|----|-----|-------|----|-----|-------|----|-----|
| 扉厚(φ) | 記号 | L寸法 | 扉厚(φ) | 記号 | L寸法 | 扉厚(φ) | 記号 | L寸法 |
| 33~42 | DP | 24 | 33~37 | L | 18 | 50~54 | Q | 26 |
| 42~50 | ER | 28 | 37~42 | CM | 20 | 54~58 | ER | 28 |
| 50~58 | FT | 32 | 42~46 | N | 22 | 58~62 | S | 30 |
| 58~66 | G | 36 | 46~50 | DP | 24 | 62~66 | FT | 32 |



| 型 式 | バックセット(φ) | | ケース深さ(φ) | 扉厚(φ以上~φ未満) |
|-----|-----------|-----|----------------------------------|-------------|
| | 76 | 91 | | |
| CLC | 100 | 115 | 33~42 42~50 50~58 58~66 | |
| | 127 | 142 | | |

CMC
CL

MMSCC型



MACC型

