

シリンダーケースハンドル錠 / **CM** SERIES

大型ケースハンドル錠 / **CL** SERIES






# CM ケースハンドル錠

SERIES 主な用途 防火扉 シャッターくぐり戸 間仕切 等

新	旧
P-10	
Q-11	



ノブの突出がなく、開口部が広くとれますので防火扉やシャッターくぐり戸に適しています。

## ノブ形状



装着可能 シリンダー	型 式	外 側	略 図	内 側	用 途 例
ディスク UX PX EC	CM*-2	シリンダー付 ノブ		ケースハンドル	シャッターくぐり戸/間仕切等 (キーにて施錠)
	CM*-3	ケースハンドル		サムターン付 ノブ	シャッターくぐり戸/間仕切等 (サムターンにて施錠)
	CM*-0	ケースハンドル		空ノブ	防火扉/間仕切/通路扉等 (空錠)
	CMC	ケースハンドル		ケースハンドル	防火扉/間仕切/通路扉/点検口等 (空錠)
	CMCZ	化粧 ケースハンドル		化粧 ケースハンドル	防火扉/点検口等 (取っ手のみ必要な扉)

〔注〕 ●シリーズ名の次にある\*は、ノブ形状M・E・D・W・U型を示します。CM-0型はこの外P・Q型ノブも可能です。

●CM-0型、CMC型はOMシリーズと共通のケース、ストライク、トロヨケを使用しています。

●CM\*-2型、CM\*-3型はHMシリーズと共通のケース、ストライク、トロヨケを使用しています。

## 仕 様

バックセット (%)	51・64・76・100・127(76以上は振れ止めが付けれ ません。CM*-2型、CM*-3型のみ)	材 質/仕 上 (色調はP46、47参照)	18-8ステンレス (SUS304) ・ヘヤーライン仕上(記号ST) ・バフ仕上(記号SB) 丹 銅 ・ヘヤーライン仕上(記号BR) ・バフ仕上(記号BB)
扉厚可能範囲 (%以上～%未満)	33～42・42～50・50～58・58～66 25～29・29～33はCMSシリーズ	キーシステム	各品種と同グループのマスターキー(M.K.) グランドマスターキー(G.M.K.)、同一キー(K.A.) 逆マスターキー(R.M.K.)などの各種システムが可能



# CLC 大型ケースハンドル錠

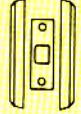
■外形寸法 P.207参照

型 主な用途 防火扉 間仕切 等



CLC

大型ケースハンドル付の空錠です。

型 式	外 側	略 図	内 側	用 途 例
CLC	大型 ケースハンドル		大型 ケースハンドル	防火扉／間仕切等

## 仕 様


バックセット (mm)	76・100・127	材 質／仕 上	亜鉛ダイカスト：クロームメッキ (記号ZDC)
扉厚可能範囲 (mm以上～mm未満)	33～42・42～50・50～58・58～66		

# MMSCC・MACC ケースハンドル錠

型

型

主な用途 シャッター・くくり戸 等



MMSCC型



MACC型

MMSCC  
MACC

MMS型、MA型にケースハンドルを付けた錠前です。

片面ノブ、片面ケースハンドル	MMSC*型
	MAC*型
両面ケースハンドル	MMSCC型
	MACC型

(\*はMMS型の場合は：D・W・U・P・Q型、MA型の場合は：D・W・U型を示します。)  
機能および仕様はMMS型(P78)、MA型(P88)と共通です。

新	旧
P-10	
Q-11	

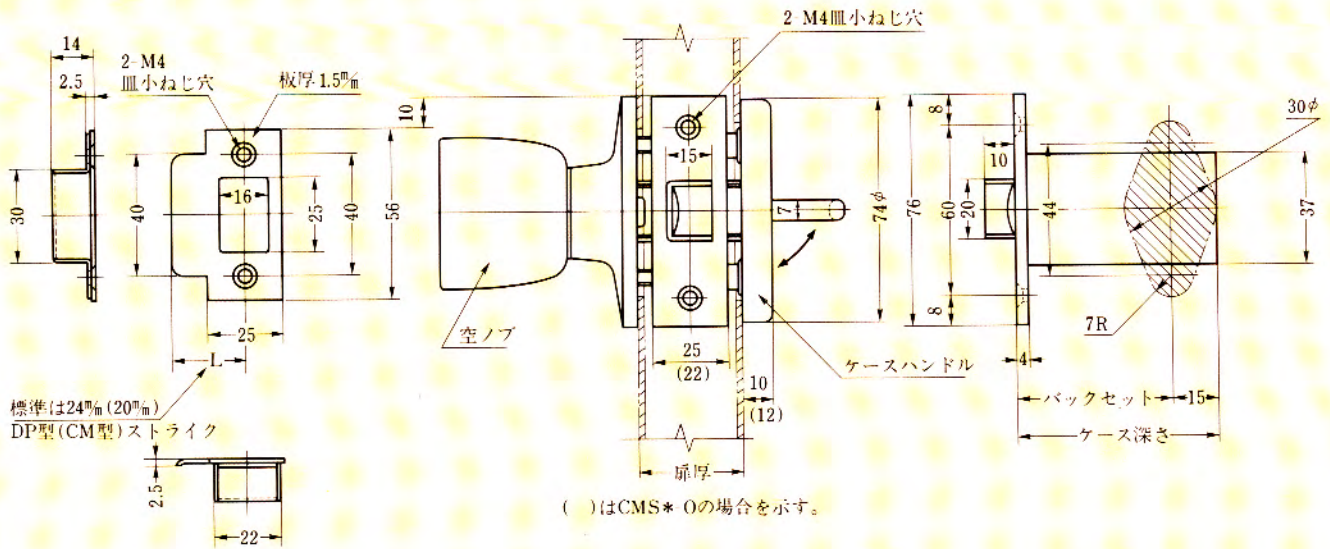







CM SERIES  
CM\*-O型、

左右勝手共通



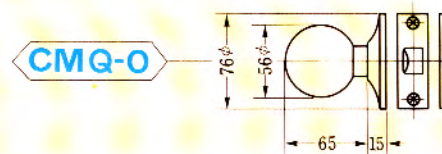
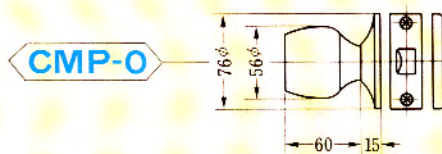
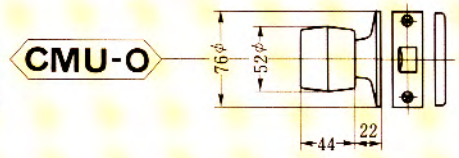
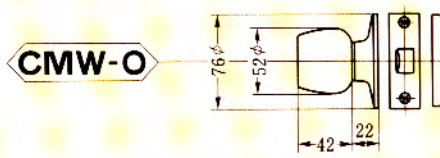
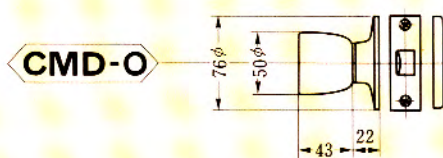
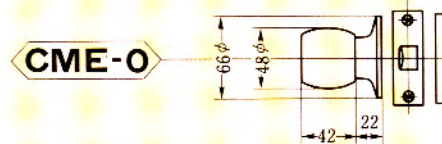
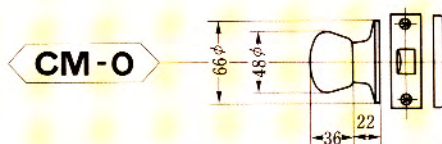
●扉厚によるストライクのL寸法 (単位mm)

片開き扉用			両開き扉用		
扉厚(番)	記号	L寸法	扉厚(番)	記号	L寸法
25~33	CM	20	25~29	J	14
33~42	DP	24	29~33	K	16
42~50	ER	28	33~37	L	18
50~58	FT	32	37~42	CM	20
58~66	G	36	42~46	N	22
			46~50	DP	24
			50~54	Q	26
			54~58	ER	28
			58~62	S	30
			62~66	FT	32



ケースハンドル側の切欠は65φ穴でも可

CM-O



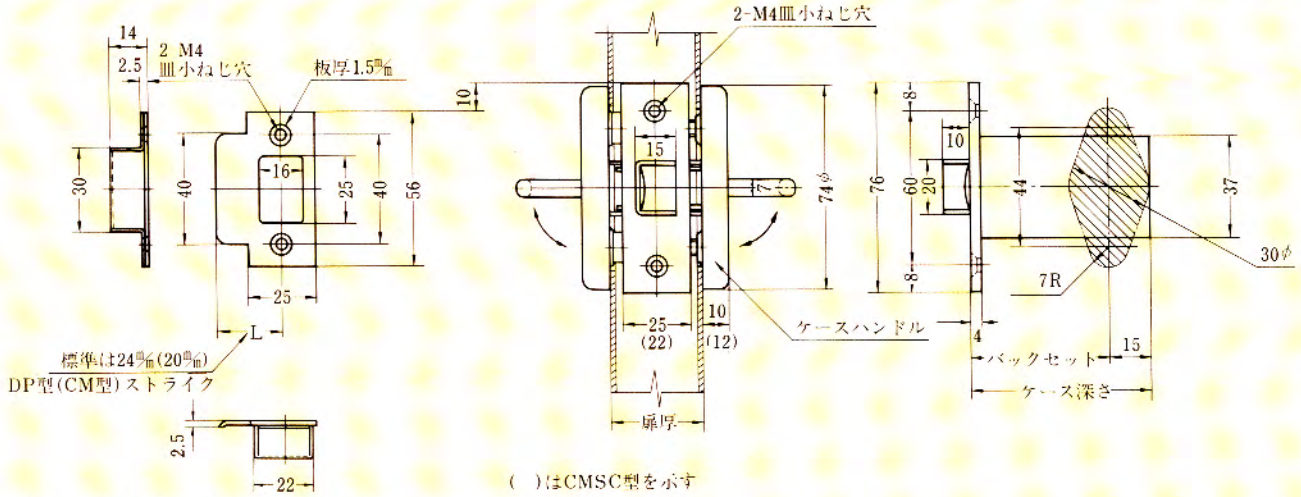
型 式	ノブ形式	機 能	バックセット(mm) / ケース深さ(mm)		扉厚(mm以上~mm未満)
CM	M P	0	51 / 66		33~42
	E Q		64 / 79		42~50
	D		76 / 91		50~58
	W		100 / 115		58~56
	U		127 / 142		
CMS	M P	0	51 / 66		25~33
	E Q		64 / 79		
	D		76 / 91		
	W				

注) CMS\*-O型の切込は上図と同一




**CM** SERIES  
CMC型

左右勝手共通



●扉厚によるストライクの寸法(単位mm)

片開き扉用			両開き扉用					
扉厚(壁・扉)	記号	L寸法	扉厚(壁・扉)	記号	L寸法	扉厚(壁・扉)	記号	L寸法
25~33	CM	20	25~29	J	14	46~50	DP	24
33~42	DP	24	29~33	K	16	50~54	Q	26
42~50	ER	28	33~37	L	18	54~58	ER	28
50~58	FT	32	37~42	CM	20	58~62	S	30
58~66	G	36	42~46	N	22	62~66	FT	32

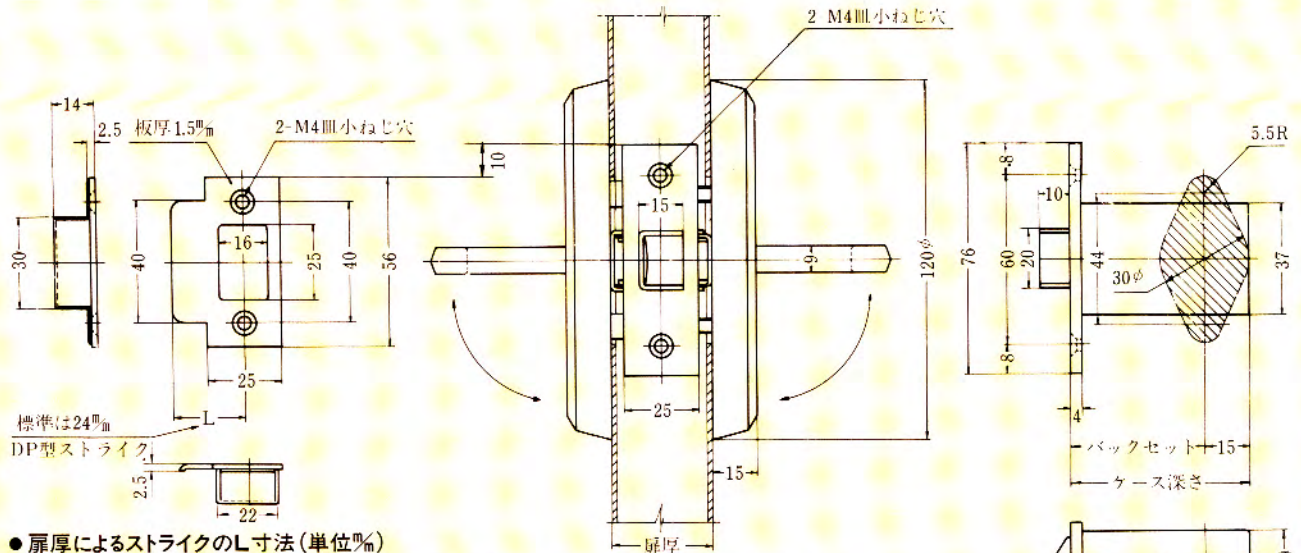


切欠は65φ穴でも可

型 式	バックセット(mm) / ケース深さ(mm)	扉厚(mm以上~mm未満)

**CL** SERIES

左右勝手共通



●扉厚によるストライクの寸法(単位mm)

片開き扉用			両開き扉用					
扉厚(壁・扉)	記号	L寸法	扉厚(壁・扉)	記号	L寸法	扉厚(壁・扉)	記号	L寸法
33~42	DP	24	33~37	L	18	50~54	Q	26
42~50	ER	28	37~42	CM	20	54~58	ER	28
50~58	FT	32	42~46	N	22	58~62	S	30
58~66	G	36	46~50	DP	24	62~66	FT	32

型 式	バックセット(mm) / ケース深さ(mm)	扉厚(mm以上~mm未満)

CMC  
CL

