

シリンダー非常開装置付本締錠

**BHE** SERIES

シリンダーワンタッチ非常開装置付本締錠

**BHEP** SERIES

シリンダーワンタッチ非常開装置付本締錠(狭框扉用)

**BHNEP** SERIES



B避難階段  
EMERGENCY STAIRS



# BHE 非常開装置付本締錠

SERIES 主な用途 非常口

新	旧
BHE-□-BH-□E	
BHE-4E-BH-4EE	



BHE

非常の際にはプラスチックカバーを割り、中のつまみを動かして解錠できます。

■プラスチックカバーの色はグリーンで、白文字で表示されています。

■着色製品(CA、CB色)もあります。



装着可能 シリンダー	型 式	外 側	略 図	内 側	用 途 例
ディスク UX PXC EC	BHE-1	シリンダー 非常開装置		サムターン	非常口等
ディスク UX PXC EC	BHE-2	シリンダー		非常開装置	非常口等
	BHE-3	非常開装置		サムターン	非常口等
ディスク UX PXC EC	BHE-4	シリンダー		シリンダー 非常開装置	非常口等
ディスク UX PXC EC	BHE-4E	シリンダー 非常開装置		シリンダー 非常開装置	非常口等


## 仕 様

バックセット(%)	51・64・76
扉厚可能範囲 (%以上～%未満)	33～37・37～42・42～46・46～50・50～54・54～58・ 58～62・62～66

材 質 / 仕 上 (色調はP44.45参照)	18-8ステンレス (SUS304)	<ul style="list-style-type: none"> <li>・ヘヤーライン仕上(記号ST)</li> <li>・バフ仕上(記号SB)</li> <li>・セラミックアンバー仕上(記号CA)</li> <li>・セラミックブロンズ仕上(記号CB)</li> </ul>
	丹 銅	<ul style="list-style-type: none"> <li>・ヘヤーライン仕上(記号BR)</li> <li>・バフ仕上(記号BB)</li> </ul>
キーシステム	各品種と同グループのマスターキー(M.K.) グランドマスターキー(G.M.K.)、同一キー(K.A.) 逆マスターキー(R.M.K.)などの各種システムが可能	

# BHEP ワンタッチ非常開装置付本締錠

SERIES 主な用途 非常口



新	旧
BHEP-1	BH-□EP
BHEP-K	BH-EPK
BHEP-H	BH-EPH

非常時には、非常開装置のプレートを押すことにより、ワンタッチで解錠、開扉できる錠前です。

■総合安全システムの端末機として解錠されたことを知らせる電気信号をとることができる**BHEP-K型**、**BHEP-H型**もあります。

■着色製品(CA、CB色)もあります。(ただし非常解ユニットを除く)

<b>BHEP-K型</b>	ワンタッチプレートによる非常解錠の確認信号がとれる。 通常のキーおよびサムターンによる解錠の確認信号がとれる。
<b>BHEP-H型</b>	ワンタッチプレートによる非常解錠の確認信号がとれる。 BHEP-H型と組合わせて使用する警報器POP型もある。



BHEP

装着可能 シリンダー	型 式	外 側	略 図	内 側	用 途 例
ディスク UX PX EC	<b>BHEP-1</b>	シリンダー ワンタッチ非常開装置		サムターン	非常口
ディスク UX PX EC	<b>BHEP-2</b>	シリンダー		ワンタッチ非常開装置	非常口
	<b>BHEP-3</b>	ワンタッチ非常開装置		サムターン	非常口
ディスク UX PX EC	<b>BHEP-4</b>	シリンダー		シリンダー ワンタッチ非常開装置	非常口
ディスク UX PX EC	<b>BHEP-4E</b>	シリンダー ワンタッチ非常開装置		シリンダー ワンタッチ非常開装置	非常口

## 仕 様

バックセット(%)	51・64・76
扉厚可能範囲 (%以上~%未満)	33~37・37~42・42~46・46~50・50~54・54~58・ 58~62・62~66
キーシステム	各品種と同グループのマスターキー(M.K.) グランドマスターキー(G.M.K.)、同一キー(K.A.) 逆マスターキー(R.M.K.)などの各種システムが可能

材質/仕上 (色調はP44,45参照)	18-8ステンレス (SUS304)	<ul style="list-style-type: none"> <li>・ヘヤーライン仕上(記号ST)</li> <li>・バフ仕上(記号SB)</li> <li>・セラミックアンバー仕上(記号CA)</li> <li>・セラミックブロンズ仕上(記号CB)</li> </ul>
	丹銅	<ul style="list-style-type: none"> <li>・ヘヤーライン仕上(記号BR)</li> <li>・バフ仕上(記号BB)</li> </ul>

**BHNEP**SERIES 主な用途 非常口**ワンタッチ非常開装置付本締錠**

■外形寸法 PI66参照

(狭框扉用)



新	旧
BHNEP-□	BH-□EP
BHNEP-K	BHN-EPK
BHNEP-H	BHN-EPH

狭框扉に最適の非常開装置付の本締錠です。

BHNEP

## ■ワンタッチで解錠、開扉

非常の際には非常開装置のプレートを押すことにより、ワンタッチで解錠、開扉をす早く行うことができます。



非常時の解錠操作

■総合安全システムの端末機として解錠されたことを知らせる電気信号をとることができる**BHNEP-K型**、**BHNEP-H型**もあります。

<b>BHNEP-K型</b>	ワンタッチプレートによる非常解錠の確認信号がとれる。通常のキーおよびサムターンによる解錠の確認信号がとれる。
<b>BHNEP-H型</b>	ワンタッチプレートによる非常解錠の確認信号がとれる。

装着可能シリンダー	型式	外側	略図	内側	用途	例
ディスク UX PXC EC	<b>BHNEP-1</b>	シリンダー ワンタッチ非常開装置		サムターン	非常口	
ディスク UX PXC EC	<b>BHNEP-2</b>	シリンダー		ワンタッチ非常開装置	非常口	
	<b>BHNEP-3</b>	ワンタッチ非常開装置		サムターン	非常口	
ディスク UX PXC EC	<b>BHNEP-4</b>	シリンダー		シリンダー ワンタッチ非常開装置	非常口	
ディスク UX PXC EC	<b>BHNEP-4E</b>	シリンダー ワンタッチ非常開装置		シリンダー ワンタッチ非常開装置	非常口	

**仕様**


バックセット(%)	34
扉厚可能範囲 (%以上~%未満)	29~33・33~37・37~42・42~46・46~50・ 50~54・54~58・58~62・62~66
キーシステム	各品種と同グループのマスターキー(M.K.) グランドマスターキー(G.M.K.)、同一キー(K.A.) 逆マスターキー(R.M.K.)などの各種システムが可能

材質/仕上 (色調はP44、45参照)	<b>18-8ステンレス (SUS304)</b>	<ul style="list-style-type: none"> <li>・ヘヤーライン仕上(記号ST)</li> <li>・バフ仕上(記号SB)</li> <li>・セラミックアンバー仕上(記号CA)</li> <li>・セラミックブロンズ仕上(記号CB)</li> </ul>
	<b>丹銅</b>	<ul style="list-style-type: none"> <li>・ヘヤーライン仕上(記号BR)</li> <li>・バフ仕上(記号BB)</li> </ul>


# HM\*-1M, BH-1M

型 型

新	旧
M	E



HM\*-1M



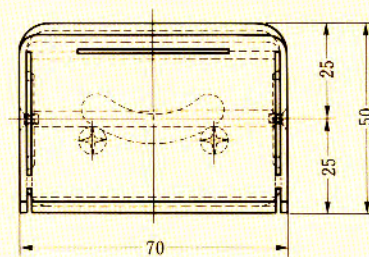
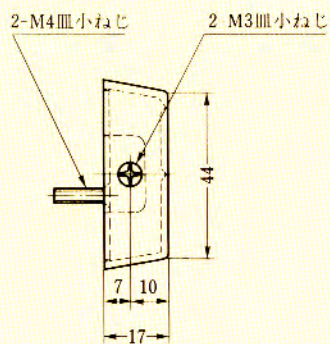

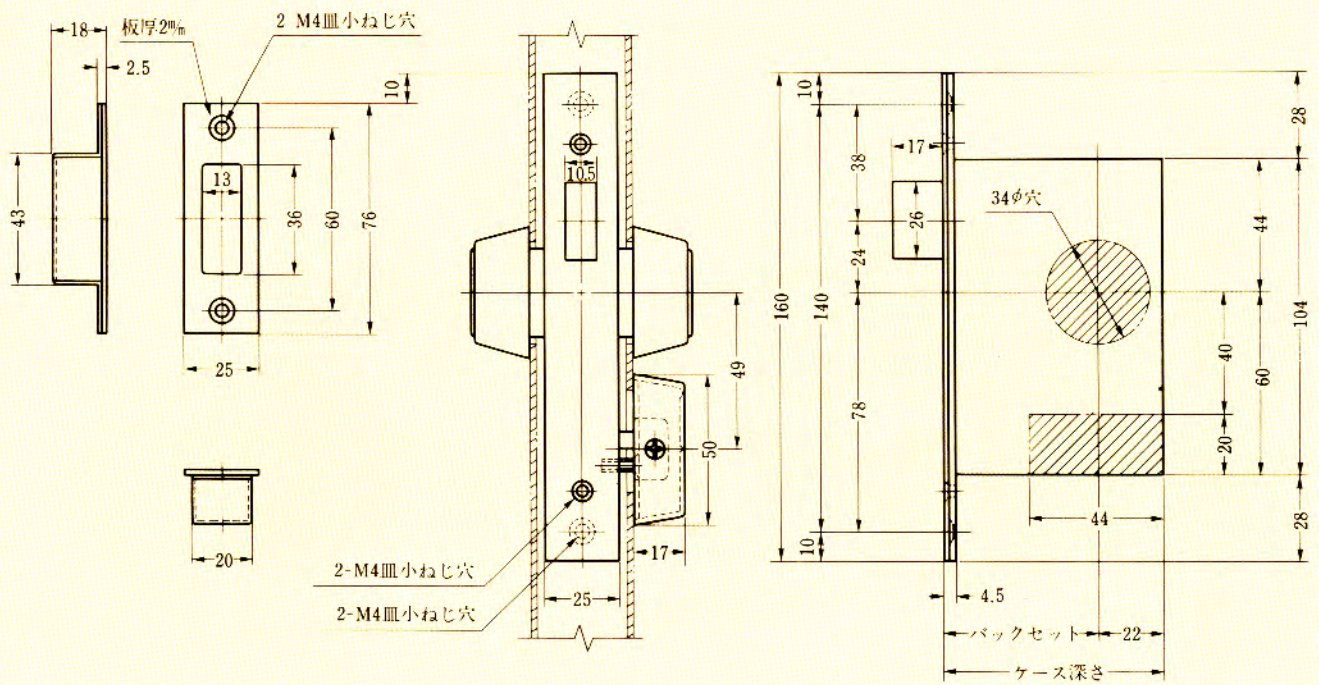
BH-1M

HM\*-1M  
BH-1M

## プラスチック製の丸カバー付の非常錠です。

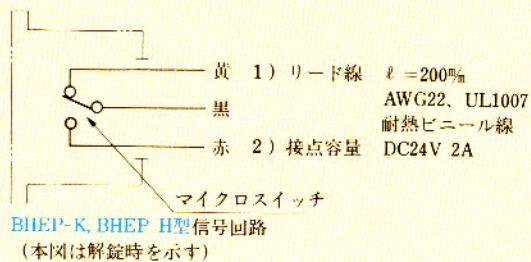
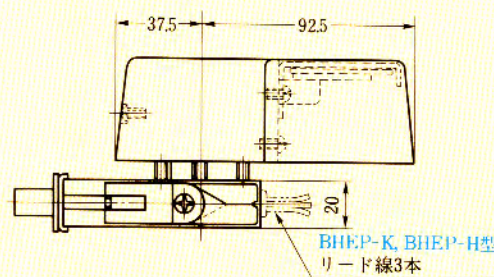
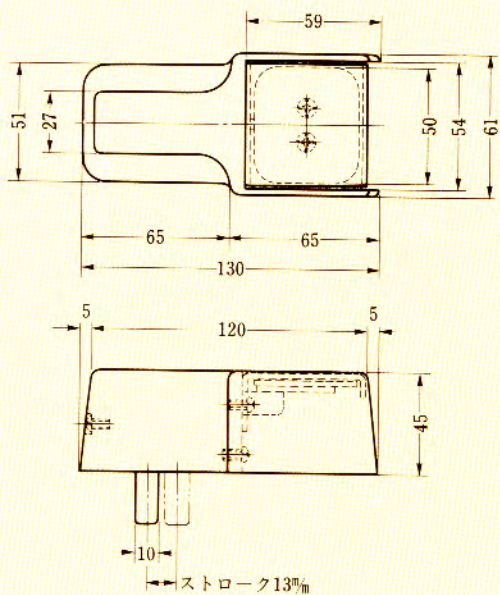
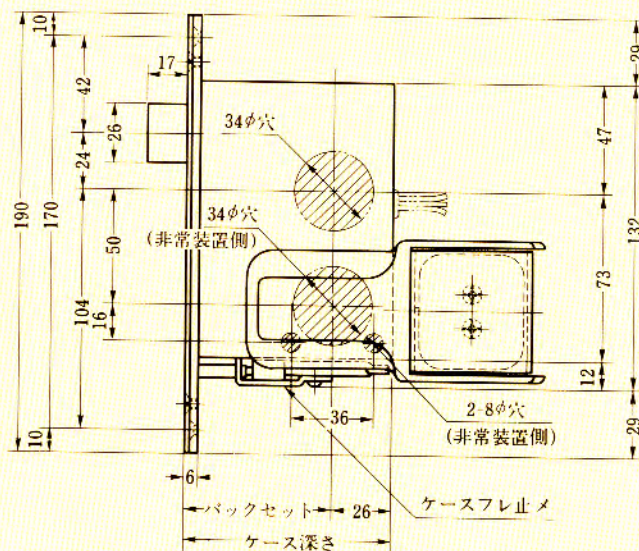
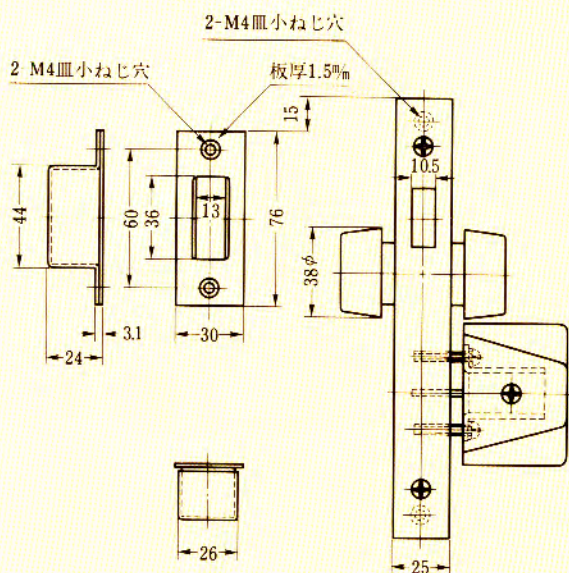
■標準のHM-1型とBH-1型のサムターン側にプラスチック製の丸カバーを付け、非常の際にはカバーを割って、サムターンで解錠します。**BH-1M型**の丸カバーは**MMS\*-1型**にも使用できます。

仕様は標準のHMシリーズとBHシリーズと同一です。



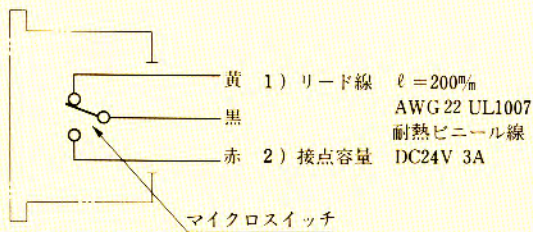
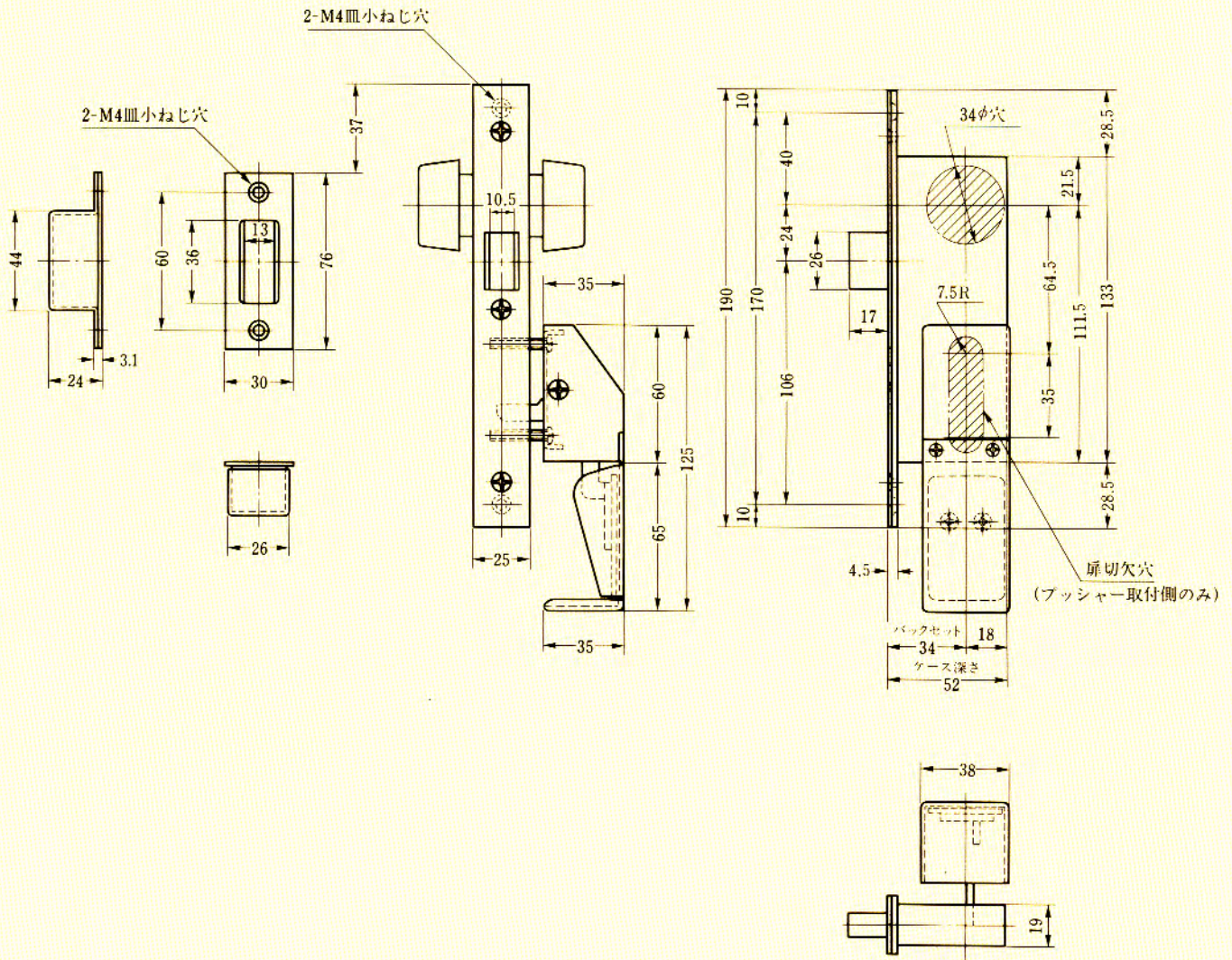
「非常の場合は割りレバーをスライドして下さい」と表示してある

装着可能シリンダー	型 式	バックセット (mm) / ケース深さ (mm)	扉厚 (mm以上 ~ mm未満)	キーシステム
ディスク	BHE 1		33 ~ 37	M. K.
UX	BHE 2	51 / 73	37 ~ 42	
PX	BHE 3	64 / 86	42 ~ 46	G. M. K.
EC	BHE 4		46 ~ 50	
	BHE 4f	76 / 98	50 ~ 54	K. A.
			54 ~ 58	R. M. K. 等
			58 ~ 62	
			62 ~ 68	



BHEP

装着可能シリンダー	型 式	バックセット(%) / ケース深さ(%)	扉厚(%)以上 ~ %未満)	キーシステム
ディスク	BHEP-1	51 / 77	33 ~ 42	M. K.
UX	BHEP-2	64 / 90	42 ~ 50	G. M. K.
PX	BHEP-3	76 / 102	50 ~ 58	K. A.
EC	BHEP-4	76 / 102	58 ~ 66	R. M. K. 等
ディスク	BHEP-4E	51 / 77	33 ~ 37 · 37 ~ 42	M. K.
UX		64 / 90	42 ~ 46 · 46 ~ 50	G. M. K.
PX		76 / 102	50 ~ 54 · 54 ~ 58	K. A.
EC		76 / 102	58 ~ 62 · 62 ~ 66	R. M. K. 等



BHNEP-K, BHNEP-H 信号回路  
 (本図は解錠時を示す)

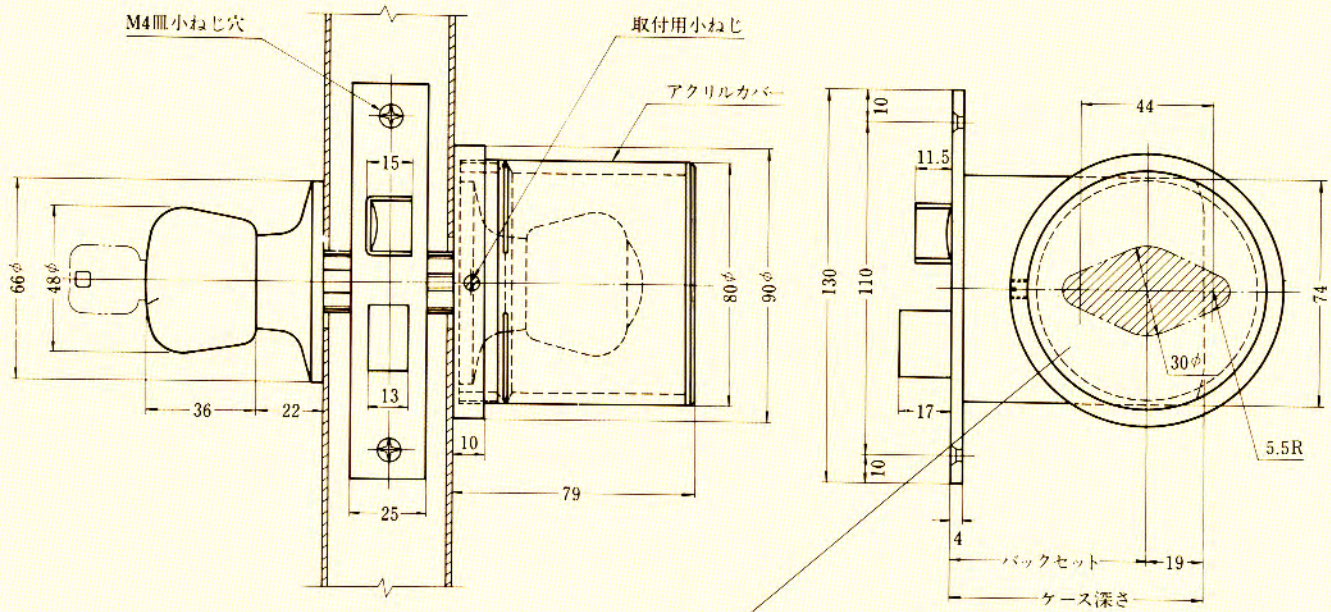
装着可能シリンダー	型 式	バックセット (mm) / ケース深さ (mm)	扉厚 (mm以上 - mm未満)	キーシステム
ディスク UX PX EC	BHNEP-1 BHNEP-2 BHNEP-3 BHNEP-4	34 52	29 ~ 33 33 ~ 42 42 ~ 50 50 ~ 58 58 ~ 66	M. K. G. M. K. K. A. R. M. K. 等
ディスク UX PX EC	BHNEP-4C	34 52	29~33・33~37 37~42・42~46 46~50・50~54 54~58・58~62 62~66	M. K. G. M. K. K. A. R. M. K. 等



## HM\*-1M

非常開装置カバー付(室内側はM型ノブのみ)

左右勝手共通



アクリルカバーの表

HM\*-1M  
BH-1M  
MMS\*-1M

## BH-1M, MMS\*-1M

〈BH MM用非常丸カバー〉

