


シリンダーケースハンドル錠

**CM** SERIES

大型ケースハンドル錠

**CL** SERIES




# CM ケースハンドル錠

SERIES 主な用途：防火扉 シャッターくぐり戸 間仕切 等



ノブの突出がなく、開口部が広くとれますので防火扉やシャッターくぐり戸に適しています。

## ノブ形状



**M型**

(内側は取付ネジ露出)

**E型**

(内側は取付ネジ露出)

**D型**

**W型**

(本写真は電子キー付)

**U型**

装着可能 シリンダー	型式	外側	略図	内側	用途例
ディスク UX P X E C	CM* 2	シリンダー付 ノブ		ケースハンドル	シャッターくぐり戸/間仕切等 (キーにて施錠)
	CM* -3	ケースハンドル		サムターン付 ノブ	シャッターくぐり戸/間仕切等 (サムターンにて施錠)
	CM* 0	ケースハンドル		空ノブ	防火扉/間仕切/通路扉等 (空錠)
	CMC	ケースハンドル		ケースハンドル	防火扉/間仕切/通路扉/点検口等 (空錠)
	CMCZ	化粧 ケースハンドル		化粧 ケースハンドル	防火扉/点検口等 (取っ手のみ必要な扉)

[注] ●シリーズ名の次にある\*は、ノブ形状M・E・D・W・U型を示します。

●CM-0型、CMC型はOMシリーズと共通のケース、ストライク、トロヨケを使用しています。

●CM\*-2型、CM\*-3型はHMシリーズと共通のケース、ストライク、トロヨケを使用しています。

## 仕様

バックセット(%) 51・64・76・100・127 (76以上は振れ止めが付けられます。CM\*-2型、CM\*-3型のみ)

扉厚可能範囲 33~42・42~50・50~58・58~66  
(%以上~%未満) 25~29・29~33はCMS\* 2型、CMS\* -3型

材質/仕上 18-8ステンレス(SUS 304) ヘヤーライン仕上(記号St)  
丹銅 ヘヤーライン仕上(記号Br)

キーシステム 各品種と同グループのマスターキー(M.K.)、グランドマスターキー(G.M.K.)、同一キー(K.A.)、  
逆マスターキー(R.M.K.)などの各種システムが可能


# CLC 大型ケースハンドル錠

■ 外形寸法 P151参照

型 主な用途：防火扉 間仕切 等



大型ケースハンドル付の空錠です。


型 式	外 側	略 図	内 側	用 途 例
CLC	大型 ケースハンドル		大型 ケースハンドル	防火扉／間仕切等

## 仕 様


バックセット(%)	76・100・127
扉厚可能範囲 (%以上・%未満)	33～42・42～50・50～58・58～66
材 質/仕 上	亜鉛ダイカスト クロームメッキ(記号ZDC)

# MMSCC・MSCC ケースハンドル錠

主な用途：シャッター<<り戸等



MMSCC型



MSCC型

MMS型、MS型にケースハンドルを付けた錠前です。

片面ノブ、片面ケースハンドル

MMSC\*型

両面ケースハンドル

MSC\*型

MMSCC型

MSCC型

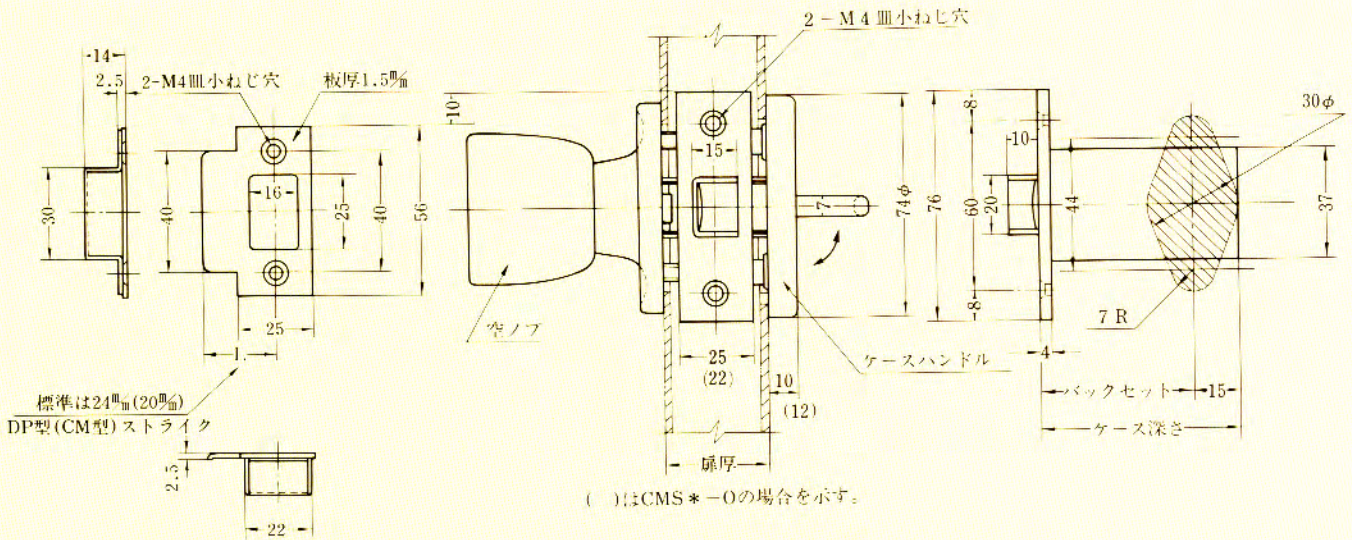
(\*はMMS型の場合は：D・W・U・10・11型、MS型の場合は：D・W・U型を示します。)

機能および仕様はMMS型(P54)、MS型(P62)と共通です。



**CM** SERIES  
CM\*-O型、CMS\*-O型

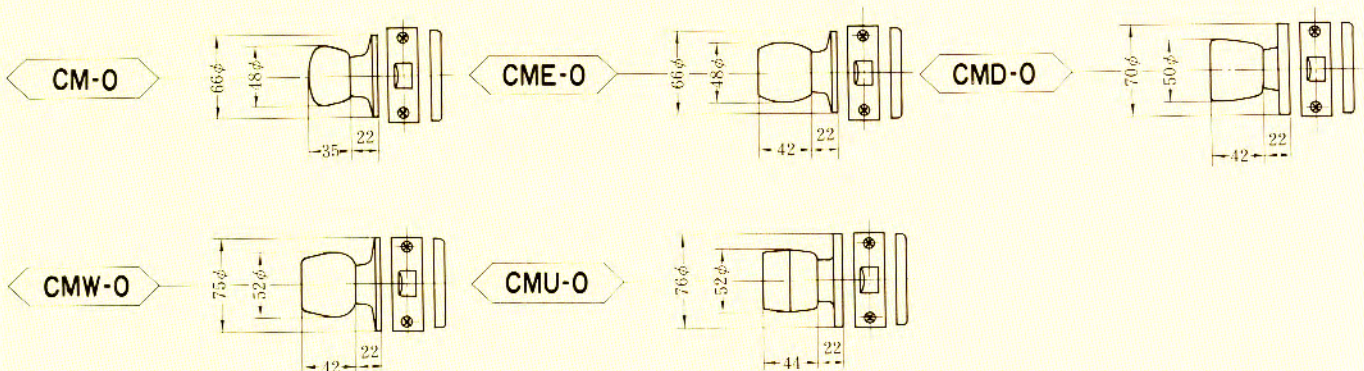
左右勝手共通



ケースハンドル側の切欠は65φ穴でも可

●扉厚によるストライクのL寸法 (単位mm)

片開き扉用			両開き扉用		
扉厚(単位mm)	記号	L寸法	扉厚(単位mm)	記号	L寸法
33~42	DP	24	33~37	L	18
42~50	ER	28	37~42	CM	20
50~58	FT	32	42~46	N	22
58~66	G	36	46~50	DP	24
			50~54	O	26
			54~58	ER	28
			58~62	S	30
			62~66	FT	32



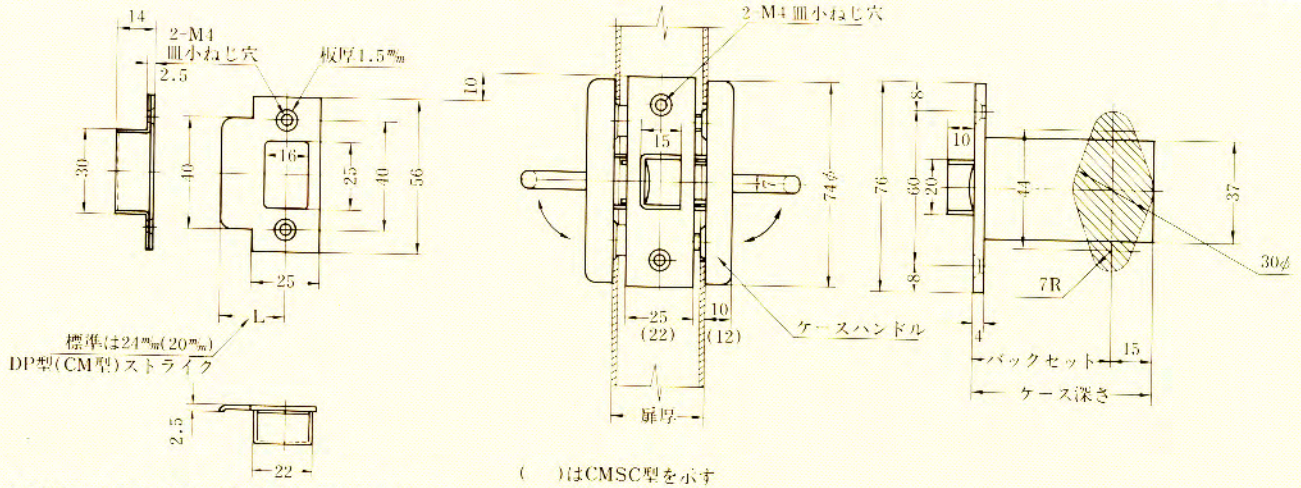
型 式	ノブ形状	機 能	バックセット(mm) / ケース深さ(mm)	扉厚(mm以上~mm未満)
CM	M	0	51 / 66	33~42
	E		64 / 79	42~50
	D		76 / 91	50~58
	W		100 / 115	58~66
	U		127 / 142	
CMS	M	0	51 / 66	25~33
	E		64 / 79	
	D		76 / 91	
	W			

注) CMS\*-O型の切込は上図と同一

# CM SERIES

## CMC型

左右勝手共通



●扉厚によるストライクのL寸法 (単位mm)

片開き扉用			両開き扉用					
扉厚(壁・扉)	記号	L寸法	扉厚(壁・扉)	記号	L寸法	扉厚(壁・扉)	記号	L寸法
25~33	CM	20	25~29	J	14	46~50	DP	24
33~42	DP	24	29~33	K	16	50~54	Q	26
42~50	ER	28	33~37	L	18	54~58	ER	28
50~58	FT	32	37~42	CM	20	58~62	S	30
58~66	G	36	42~46	N	22	62~66	FT	32

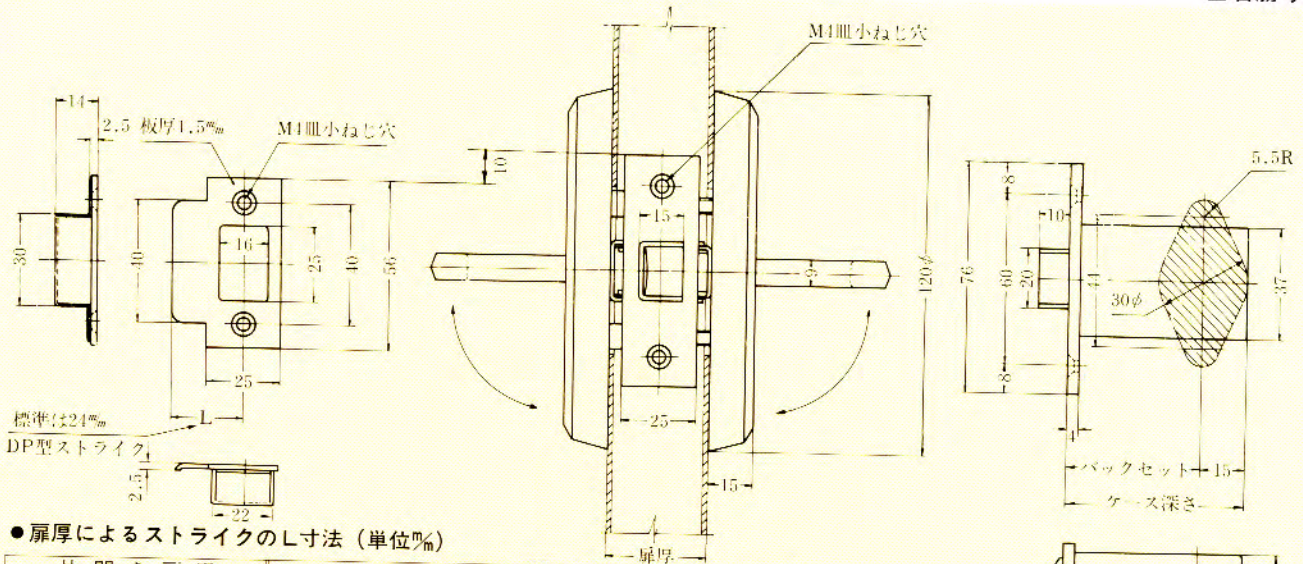


切欠は65φ穴でも可

型 式	バックセット(mm) / ケース深さ(mm)	扉厚(mm)以上 ~ (mm)未満)

# CL SERIES

左右勝手共通



●扉厚によるストライクのL寸法 (単位mm)

片開き扉用			両開き扉用					
扉厚(壁・扉)	記号	L寸法	扉厚(壁・扉)	記号	L寸法	扉厚(壁・扉)	記号	L寸法
33~42	DP	24	33~37	L	18	50~54	Q	26
42~50	ER	28	37~42	CM	20	54~58	ER	28
50~58	FT	32	42~46	N	22	58~62	S	30
58~66	G	36	46~50	DP	24	62~66	FT	32

型 式	バックセット(mm) / ケース深さ(mm)	扉厚(mm)以上 ~ (mm)未満)

