


LDP SERIES / シリンダーレバーハンドル錠
LD SERIES / シリンダーレバーハンドル錠



LDP


SERIES

■外形寸法 切込外觀図P.22参照

レバーハンドル錠

■用途 玄関/事務室/応接室/診察室/書斎/機械室/倉庫/連絡扉/間仕切/便所/浴室/化粧室等

LDP型



特長

軽くて扱いやすい大型ハンドルのレバーハンドル錠です。


●ステンレス製のレバーハンドル

ハンドル自体が非常に軽く、扱いやすくなっています。またレバーハンドル錠にありがちなハンドルのだれ、ねじれがなく、いつまでも変わらぬ機能、外観を保ちます。


●取付けが簡単

レバーハンドルの取付方法は簡単で、しかもレバーとレバー軸、レバー軸とケースのガタをなくす方式を採用しています。(実用新案出願中)


LDP-O型




ハンドル形状



PA型



PH型



PG型

型 式	外 側	略 図	内 側	用 途 例
LDP*-1 ECLDP*-1	シリンダー レバーハンドル		サムターン レバーハンドル	玄関/事務室/会議室/応接室/診察室 /書斎/個室/寝室等一般扉
LDP*-2 ECLDP*-2	シリンダー レバーハンドル		な し レバーハンドル	機械室/設備室/点検口/倉庫/物置等
LDP*-3	な し レバーハンドル		サムターン レバーハンドル	テラス/間仕切等
LDP*-4 ECLDP*-4	シリンダー レバーハンドル		シリンダー レバーハンドル	連絡扉/通路扉
LDP*-0	レバーハンドル		レバーハンドル	湯沸室/間仕切等 (空錠)
LDP*-EI	非常開装置付表示装置 レバーハンドル		サムターン レバーハンドル	浴室/便所/化粧室

〔注〕 ●シリーズ名の次にある*は、レバーハンドル形状PA、PG、PH型を示します。(型式名をご記入のときは、ハンドル形状記号の頭文字Pは省略してください。例：LDPG-1)

●ECは電子キー付です。

■LDP*-EIは非常開装置付表示装置付です。

■長座付のものもあります。記号ELDP11*-□ (□は機能記号を示します)

■LDPシリーズには消音錠もあります。(バックセット64%) 記号LDP*□J

■ケースロックはほかにMS、MM、OLTの各シリーズがあります。用途に合わせてお選びください。

仕 様


バックセット(%)	29・31・38・51・64
スペーシング(%)	75
扉厚可能範囲(%)	29~33(木製扉には不適)・33~42・42~50・50~58・58~66
材 質 / 仕 上	18-8ステンレス(SUS 304) ヘヤーライン仕上 (記号St)
キ ー シ ス テ ム	各品種と同グループのマスターキー(M.K.)、グランドマスターキー(G.M.K.)、同一キー(K.A.)、の各装置が可能

LD
SERIES

レバーハンドル錠

■用途 玄関/事務室/応接室/診察室/書斎/機械室/倉庫/連絡扉/間仕切/便所/浴室/化粧室等

LD型




特長

操作性にすぐれ、広く使われているレバーハンドル錠です。

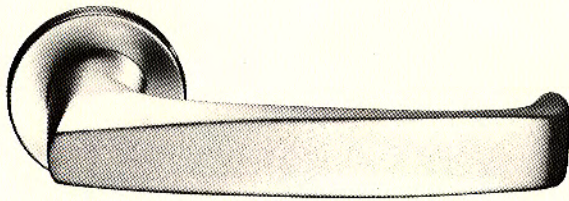
●アルミ合金製のレバーハンドル
レバーハンドルはアルミ合金製。操作が容易なことから、オフィス、病院、工場、住宅等に広く使われています。

●非常開装置付表示装置付もあります
非常開装置付でしかも表示装置もあるレバーハンドル錠LD*-EIもあります。


LD-O型



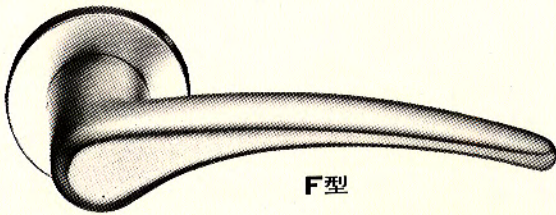
ハンドル形状



A型



G型



F型

型式	外側	略図	内側	用途例
LD*-1 ECLD*-1	シリンダー レバーハンドル		サムターン レバーハンドル	玄関/事務室/応接室/診察室/書斎/ 個室/寝室等一般扉
LD*-2 ECLD*-2	シリンダー レバーハンドル		なし レバーハンドル	機械室/設備室/点検口/倉庫/物置等
LD*-3	なし レバーハンドル		サムターン レバーハンドル	テラス/間仕切等
LD*-4 ECLD*-4	シリンダー レバーハンドル		シリンダー レバーハンドル	連絡扉/通路扉
LD*-0	レバーハンドル		レバーハンドル	湯沸室/間仕切等(空錠)
LD*-EI	非常開装置付表示装置 レバーハンドル		サムターン レバーハンドル	便所/浴室/化粧室等

〔注〕 ●シリーズ名の次にある*は、ハンドル形状A・F・G型を示します。

●ECは電子キー付です。

■LD*-EIは非常開装置付表示装置付です。

■LDシリーズには装飾錠もあります。(P.100参照)

■LDシリーズには消音錠もあります。(バックセット64%) 記号LD*-□J

■ケースロックはほかにMS、MM、OLTの各シリーズがあります。用途に合わせてお選びください。

仕様

バックセット(%)	29・31・38・51・64
スペーシング(%)	75
扉厚可能範囲(%)	29~33(木製扉には不適)・33~42・42~50・50~58・58~66
材質 / 仕上	フロント、ストライク：18-8ステンレス(SUS 304) ヘヤーライン仕上(記号St) レバーハンドル：アルミ合金鋳物アルマイト仕上
キーシステム	各品種と同グループのマスターキー(M.K.)、グランドマスターキー(G.M.K.)、同一キー(K.A.)、 の各装置が可能

