


**HM** SERIES / シリンダー本錠付モノロック

**OM** SERIES / 空錠


**BM** SERIES / 浴室錠

**IM** SERIES / 表示錠



## 本締付モノロック

■用途 玄関／事務室／会議室／応接室／書斎／機械室／倉庫／連絡扉等



### 特長

本締機構を備えたモノロックです。

●一段と向上した防犯性

モノロックに本締機構を組込んだ錠前です。キーインノブのデザインと操作性の良さを生かし、さらに防犯性を高めています。

●バランスが良く安全性の高い機構

錠全体がバランスのとれた設計で、堅牢な機構部は高い安全性を備えています。

施解錠は、キーを差込んで180°回転(電子キーの場合は360°)させます。完了しなければキーが抜けにくい機構ですので安全です。

●4通りに使用が可能

用途に応じて、1つの機種で左右勝手、内外開きの4通りに使用できます。一般住宅からビル、倉庫にいたるまで、広い用途に使える汎用型です。

●スムーズなドアの開閉

ラッチボルトにはナイロンが組込まれているため、ドアの開閉がスムーズで、音もソフトです。

デッドボルトの施解錠は外側からキー、内側からサムターンで操作します。


●ノブ形状の統一

他のシリーズとノブの形状をそろえることができます。

●自由に構成できるキーシステム

キーの変化数が多いので、各シリーズの製品を併用して、建物全体のキーシステムを自由に構成できます。

## ノブ形状



M型

E型

D型

(本写真は電子キー付) W型

U型

型 式	外 側	略 図	内 側	用 途 例
HM*-1 ECHM*-1	シリンダー付 ノブ		サムターン付 ノブ	玄関・事務室・会議室・応接室 診察室・書斎・個室・寝室等一般扉
HM*-2 ECHM*-2	シリンダー付 ノブ		空ノブ	機械室・設備室・点検口 ・倉庫・物置等
HM*-3	空ノブ		サムターン付 ノブ	テラス・間仕切等
HM*-4 ECHM*-4	シリンダー付 ノブ		シリンダー付 ノブ	連絡扉・倉庫等

【注】 ● シリーズ名の次にある\*は、ノブ形状M・E・D・W・U型を示します。  
● ECは電子キー付・ノブ形状D・W・U型のみできます。


- 各スタイルともに丸座が交換できます。
- 2・3型には片側めくら用化粧座もあります。
- HMシリーズには装飾錠、木製ノブ、大型丸座、エスカチオン(化粧プレート)が各種そろえてあります。P.96参照。

## 仕様

バックセット (%)	51・64・76・100・127 (76以上には振れ止めを付けることができます) 100には狭框用として145HMシリーズがあります。
扉厚可能範囲 (%)	33~42 25~29・29~33はHMシリーズ 42~50・50~58・58~66はHMXシリーズ(重量扉用) 25~29・29~33・33~37は145HMシリーズ(狭框用)
材 質 / 仕 上	18-8ステンレス(SUS 304) ヘヤーライン仕上(記号St) 丹銅 ヘヤーライン仕上(記号Br)
キ ー シ ス テ ム	各品種と同グループのマスターキー(M.K.)、グランドマスターキー(G.M.K.)、同一キー(K.A.) の各装置が可能

## 空錠

■用途 間仕切／通路扉／病室／湯沸室等



### 特長

すぐれた耐久性を備えた空錠です。

●耐久性と使いやすさ

日常の使用頻度の高いドア用として、すぐれた耐久性と使いやすさを備えています。


●スムーズなドアの開閉

ラッチボルトにはナイロンが組込まれているため、ドアの開閉がスムーズで音もソフトです。

●ノブ形状の統一

他のシリーズとノブの形状をそろえることができます。

### ノブ形状



型式	外側	略図	内側	用途例
OM*	空ノブ		空ノブ	間仕切・病室・湯沸室・通路扉等、施錠の不要な所

【注】 ●シリーズ名の次にある\*は、ノブ形状M・E・D・W・U・10・11型を示します。

■OMシリーズには片側めくら用化粧座もあります。

■空錠はほかにLD、HK、LL、CF、CM、CLC、OPJの各シリーズのなかにもあります。用途に合わせてお選びください。

### 仕様

バックセット(%)	51・64・76・100・127 100には狭框用として145OMシリーズがあります。(切込外観図P.8参照) OM-KJ(公共住宅向け)は57
扉厚可能範囲(%)	33~42・42~50・50~58・58~66 25~33はOMSシリーズ OM-KJ(公共住宅向け)は33・40・50
材質/仕上	18-8ステンレス(SUS 304) ヘヤーライン仕上(記号St) 丹銅 ヘヤーライン仕上(記号Br)(10,11型ノブは除く)


# BM

SERIES

■外形寸法 切込外観図P.10参照

## 非常開装置付空錠(浴室錠)

■用途 浴室/便所/化粧室等



### 特長

内側からボタンを押して施錠し、内側ノブを回すと解錠します。

●非常時にはコインで解錠

内側から施錠されていても、非常時には外側からコイン等で解錠できます。

●安全装置付です。

扉をあけた状態で内側のボタンを押して扉を閉めても施錠されませんので締め出されるおそれはありません。(バックセット：57、64、76のもののみ)


●コンストラクションキー装置付のものもあります(CNBM\*)

CNBM\*のコンストラクションキー装置とは、施工中はコンストラクションキーによってのみ解錠できますが、工事完了以後は、非常の際はコイン等で解錠できるようになる装置をいいます。

●ノブ形状の統一

他のシリーズとノブの形状をそろえることができます。

### ノブ形状



型 式	外 側	略 図	内 側	用 途 例
BM* CNBM*	非常開装置付 ノブ		押錠付ノブ	浴室・便所・化粧室等、 (非常開装置付)

[注] ●シリーズ名の次にある\*は、ノブ形状M・E・D・W・U型を示します。

●CNBM\*はコンストラクションキー装置付です。


■非常開装置付錠はほかにIM・LD・HK・LL・CFの各シリーズのなかにもあります。用途に合わせてお選びください。

### 仕様

バックセット (%)	51・64・76・100・127 100には狭枠用として100BMシリーズがあります。(切込外観図P.12参照) BM-KJ(公共住宅向け)は57
扉厚可能範囲 (%)	33~37・37~42・42~46・46~50 25~29・29~33はBMSシリーズ BM-KJ(公共住宅向け)は33・40・50
材 質 / 仕 上	18-8ステンレス(SUS 304) ヘヤーライン仕上(記号St) 丹銅 ヘヤーライン仕上(記号Br)

## 表示錠

■用途 便所／浴室／化粧室等



### 特長

内部から施錠すれば表示が青から赤に変わり、使用中を示します。

●非常開装置付表示錠もあります(IM\*-E)

非常時に外側からへヤピン等で解錠できる非常開装置付表示錠(IM\*-E)もあります。




●スムーズなドアの開閉

ラッチボルトにはナイロンが組込まれているため、ドアの開閉がスムーズで音もソフトです。

●ノブ形状の統一

他のシリーズとノブの形状をそろえることができます。

### ノブ形状



型式	外側	略図	内側	用途例
IM*	表示付ノブ		サムターン付ノブ	便所・浴室・化粧室等
IM*-E	非常開装置付表示付ノブ		サムターン付ノブ	便所・浴室・化粧室等

[注] ●シリーズ名の次にある\*は、ノブ形状M・D・W型を示します。

■表示錠はほかにLDシリーズのなかにもあります。用途に合わせてお選びください。

### 仕様

バックセット(%)	51・64・76・100・127
扉厚可能範囲(%)	33~42・42~50 25~29・29~33はIMSシリーズ
材質 / 仕上	18-8ステンレス(SUS 304)ヘヤーライン仕上(記号St) 丹銅ヘヤーライン仕上(記号Br)

# MEMO

