


MIWA

GMI

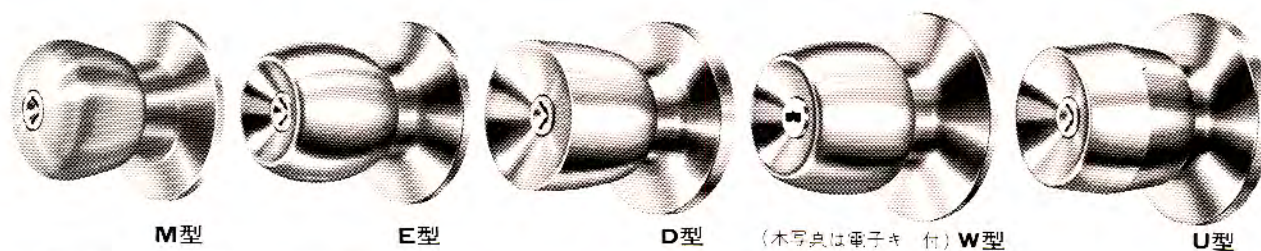

SERIES / シリンダーケースハンドル錠



CM

ケースハンドル錠

防火扉 シャッター・くぐり戸 間仕切等
切込外觀図 P.45参照



型 式	外 側	略 図	内 側	用 途 例
CM*-0	ケースハンドル		空ノブ	防火扉・間仕切・通路扉 (空錠)
CMC	ケースハンドル		ケースハンドル	防火扉・間仕切通路扉等・ 点検口 (空錠)
CM*-2 ECCM*-2	シリンダー付 ノブ		ケースハンドル	シャッター・くぐり戸・間仕切等 (キーによる施錠ができます。)
CM*-3	ケースハンドル		サムターン付 ノブ	シャッター・くぐり戸・間仕切等 (サムターンによる施錠ができます。)

〔注〕

- *はノブの形状M・E・D・W・U型記号
- ECは電子キー付・ノブ形状D・W・U型
- CM*-0及びCMCはOMシリーズと共通のケース、ストライク、トロロケ使用。
- CM*-2、ECCM-2、CM*-3はHMシリーズと共通のケース、ストライク、トロロケ使用。
- この他MS型・MMS型シリンダー・ケースロックにケースハンドルをつけることもできます。


仕様

- バックセット(%) 51・64・76・100・127(76以上はフレ止めがつけられます。)
- 扉厚可能範囲(%) 33~42・42~50・50~58・58~66 25~29・29~33はCMS*-2,3
- 材 質 / 仕 上 18-8ステンレス(SUS304) ヘヤーライン仕上(記号St) 丹銅 ヘヤーライン仕上(記号Br)
- キ ー シ ス テ ム 各品種と同グループのマスターキー(M.K)、グランドマスターキー(G.M.K)、同一キー(K.A)各装置可能。

大型ケースハンドル錠

大型防火扉 大型間仕切等
外形寸法 切込外觀図P.48参照



型 式	外 側	略 図	内 側	用 途 例
CLC	大型 ケースハンドル		大型 ケースハンドル	大型防火扉 大型間仕切

仕様

バックセット(%) 76・100・127

扉厚可能範囲(%) 33~42・42~50・50~58・58~66

材 質 / 仕 上 亜鉛ダイカスト クロームメッキ (記号ZDC)

