



MIWA

# HIM

SERIES / シリンダー本締付モノロック

# OMI


SERIES / 空錠

# BMI

SERIES / 浴室錠

# IMI

SERIES / 表示錠



HM  
OM  
BM  
IM



## 本締付モノロック

●玄関 ●事務室 ●会議室 ●応接室 ●書斎 ●機械室 ●倉庫 ●連絡扉等  
外形寸法 — 切込外觀図P.6 参照



### 特長

● **堅牢で高い安全度を保ちます**

錠全体がバランスのとれた寸法で、その機構部は堅牢です。施・解錠は、キーを差込んで180度回転して（電子キーの場合360度）、そのまま抜けは確実にできます。

もし、施錠が不確実の場合は、キーが抜けないので完全な施錠確認ができます。

● **キーの変化数が豊富で建築物のキーシステムに十分な役が果たせます**

ディスクシリンダー、マグネティックシリンダー（電子キー）のいずれも取付可能で、その独特のシリンダー装置はキーの変化数が多く、各種製品を用途により併用することで建築物全体のキーシステムの立案・管理が充分に行えます。

● **広い用途に使用できます**

1つの型で左右勝手、外・内開の4通りに使用できますし、一般住宅の各扉、一般ビル、ホテル、マンション、事務所、倉庫等種々の用途に使用できます。

● **優美なフィーリングがあります**

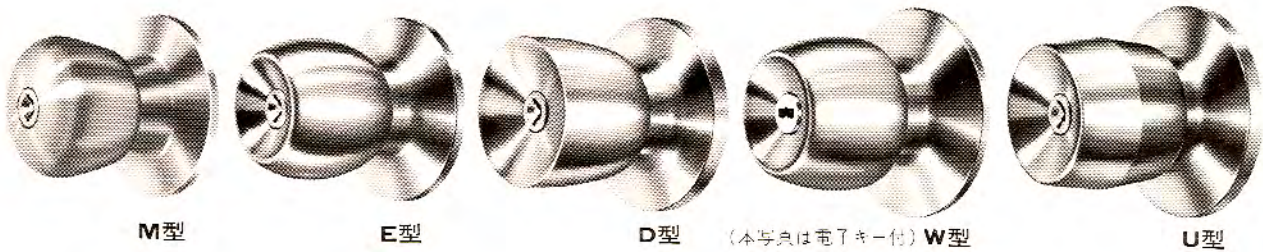
ノブの形状は握りやすく、ラッチボルトにはナイロンが組込まれており、扉の開閉の際、実に静かで不快感がありません。

また、デッドボルトは外からキー、内からサムターンの操作でスムーズな施・解錠が行えます。

● **建築物の品位を高めます**

建築物は使用される錠前の機能と外観の統一によって品位が高まります。

他のシリーズを併用して、全錠前のノブ形状を統一することができるため、「高級建築物」のイメージを高めます。



型 式	外 側	略 図	内 側	用 途 例
HM*-1 ECHM*-1	シリンダー付 ノブ		サムターン付 ノブ	玄関・事務室・会議室・応接室 診察室・書斎・個室・寝室等 一般扉
HM*-2 ECHM*-2	シリンダー付 ノブ		空ノブ	機械室・設備室・点検口 ・倉庫・物置等
HM*-3	空ノブ		サムターン付 ノブ	テラス・間仕切等
HM*-4 ECHM*-4	シリンダー付 ノブ		シリンダー付 ノブ	連絡扉・倉庫等

〔注〕

- \*はノブ形状M・E・D・W・U型記号
- ECは電子キー付・ノブ形状D・W・U型
- 各スタイル共に丸座は交換できます。
- 2・3型の片側めくら用化粧座のものもあります。
- HM+αシリーズ  
HMシリーズには裝飾錠、木製ノブ、特殊丸座、ユスカチオン(化粧プレート)が各種取り揃えてあります。(P76参照)

仕様


- バックセット(%) 51・64・76・100・127(76以上はフレ止めがつけられます。100には狭框用として145HM\*シリーズがあります。)
- 扉厚可能範囲(%) 33~42、  
25~29・29~33はHMS\*シリーズ  
42~50・50~58・58~66(重量扉用)はHMX\*シリーズ  
145HM\*は25~29・29~33・33~37、
- 材 質 / 仕 上 18 8ステンレス(SUS304) ヘヤ-ライン仕上(記号St)  
丹銅 ヘヤ-ライン仕上(記号Br)
- キ ー シ ス テ ム 各品種と同グループのマスターキー-(M.K)、グランドマスターキー-(G.M.K)、同一キー-(K.A)各装置可能。



# OMI SERIES


## 空錠


● 間仕切 ● 病室 ● 湯沸室 ● 通路扉等  
外形寸法 — 切込外觀図P.10 参照



### 特長

- とくに使いやすく耐久性にすぐれています。
- ノブの形状は他の各シリーズと統一できます。



型 式	外 側	略 図	内 側	用 途 例
OM*	空ノブ		空ノブ	間仕切・病室・湯沸室・通路扉等、 施錠の不要な所

### 〔注〕

- \*はノブの形状M・E・D・W・U型記号
- OMの片側めくら用化粧座のものもあります。


### 仕様

- バックセット(%) 51・64・76・100・127(100には狭框用として145OM\*シリーズがあります。切込外觀図P.8参照)  
公共住宅向けは57
- 扉厚可能範囲(%) 33~42・42~50・50~58・58~66  
25~33はOMS\*シリーズ (KJ型は33・40・50)
- 材 質 / 仕 上 18-8ステンレス (SUS304) ヘヤーライン仕上.(記号St)  
丹銅 ヘヤーライン仕上.(Br)



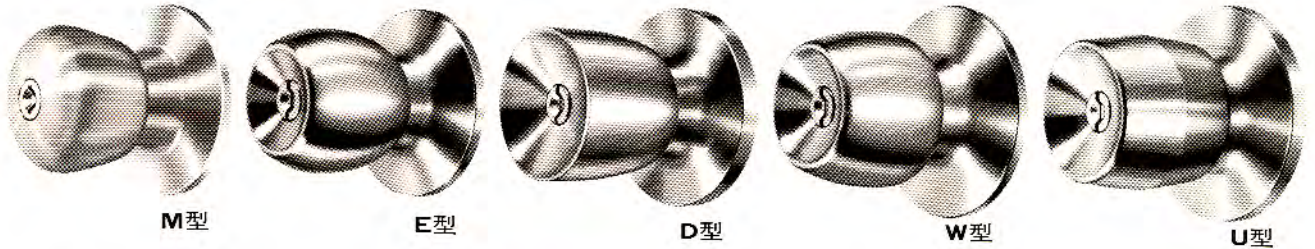
### 非常開装置付空錠(浴室錠)

●浴室 ●トイレ ●化粧室等  
外形寸法 — 切込外觀図P.10参照



#### 特長

- 美和の浴室錠は内側押釦式で外側非常開装置付です。
- ノブの形状は他の各シリーズと統一できます。



型 式	外 側	略 図	内 側	用 途 例
BM* CNBM*	非常開装置付 ノブ		押釦付ノブ	浴室・トイレ・化粧室等、 非常開装置付

#### 〔注〕

- \*はノブの形状M・E・D・W・U型記号
- CNBM\*はコンストラクション装置付

#### 仕様

- CNBM\*のコンストラクションキー装置とは 施工中はキーによってのみ解錠できるが、工事完了以後は、非常の際はコイン等で解錠できるようになる装置をいいます。
- バックセット(%) 51・64・76・100・127(100には狭枠用として145BM\*シリーズがあります。切込外觀図P.8参照)  
公共住宅向けは57
- 扉厚可能範囲(%) 33~37・37~42・42~46・46~50  
25~29・29~33はBMS\*シリーズ (KJ型は33・40・50)
- 材 質 / 仕 上 18-8ステンレス (SUS304) ヘヤーライン仕上(記号St)  
丹銅 ヘヤーライン仕上(記号Br)




## 表示錠

●トイレット ●浴室 ●化粧室等  
外形寸法 切込外觀図P.12参照

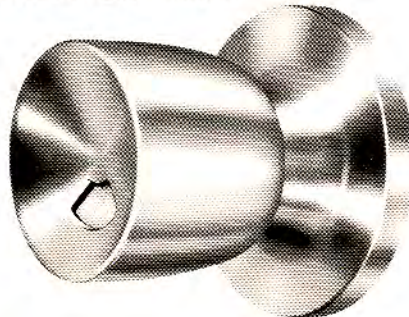


### 特長


- HMシリーズを基本にして製作された表示錠で、カラー（赤・青）の表示ができます。
- ノブの形状は他の各シリーズのM・D・Wスタイルと統一できます。



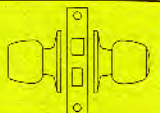
M型



D型



W型

型 式	外 側	略 図	内 側	用 途 例
IM*	表示付ノブ		サムターン付ノブ	トイレット・浴室・化粧室等

(注) ● \*はノブの形状M・D・W型記号

### 仕様

- バックセット(%) 51・64・76・100・127
- 扉厚可能範囲(%) 33~42・42~50  
25~29・29~33はIMS\*シリーズ
- 材 質 / 仕 上 18-8ステンレス(SUS304) ヘヤーライン仕上(記号St)  
丹銅 ヘヤーライン仕上(記号Br)

# MEMO

