


MIWA

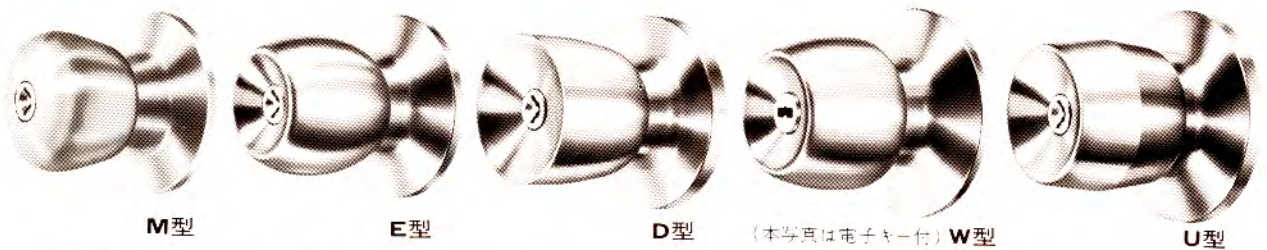
GMI

SERIES / シリンダーケースハンドル錠



ケースハンドル錠

●防火扉 ●シャッター・くくり戸 ●間仕切等
切込外觀図 -P.45参照



型 式	外 側	略 図	内 側	用 途 例
CM*-O	ケースハンドル		空ノブ	防火扉・間仕切・通路扉 (空錠)
CMC	ケースハンドル		ケースハンドル	防火扉・間仕切通路扉等・ 点検口 (空錠)
CM*-2 ECCM*-2	シリンダー付 ノブ		ケースハンドル	シャッター・くくり戸・間仕切等 (キーによる施錠ができます。)
CM*-3	ケースハンドル		サムターン付 ノブ	シャッター・くくり戸・間仕切等 (サムターンによる施錠ができます。)

〔注〕

- *はノブの形状M・E・D・W・U型記号
- ECは電子キー付・ノブ形状D・W・U型
- CM*-O及びCMCはOMシリーズと共通のケース、ストライク、トロコケ使用。
- CM*-2、ECCM*-2、CM*-3はHMシリーズと共通のケース、ストライク、トロコケ使用。
- この他MS型・MMS型シリンダーケースロックにケースハンドルをつけることもできます。

仕様


- バックセット(%) 51・64・76・100・127(76以上はフレ止めがつけられます。)
- 扉厚可能範囲(%) 33~42・42~50・50~58・58~66 25~29・29~33はCMS* 2、3
- 材 質 / 仕 上 18-8ステンレス ヘヤーライン仕上(記号St) 丹銅 ヘヤーライン仕上(記号Br)
- キ ー シ ス テ ム 各品種と同グレードのマスターキー(M.K)、グランドマスターキー(G.M.K)、同一キー(K.A)各装置可能。



大型ケースハンドル錠

●大型防火扉 ●大型間仕切等
 外形寸法 ー 切込外觀図P.48参照



型 式	外 側	略 図	内 側	用 途 例
CLC	大型 ケースハンドル		大型 ケースハンドル	大型防火扉 大型間仕切

仕様

- バックセット(%) 76・100・127
- 扉厚可能範囲(%) 33～42・42～50・50～58・58～66
- 材 質 / 仕 上 亜鉛ダイカスト クロムメッキ (記号ZDC)

