




MIWA

BH

SERIES / シリンダー本締錠

TR

SERIES / シリンダー強化ガラス扉用錠




BH
TR

BH^型

本締錠

●ノブ不要の扉 ●ワンドアツールック補助錠 ●点検口等
外形寸法 - 切込外觀図P.30参照



型 式	外 側	略 図	内 側	用 途 例
BH-1 ECBH-1	シリンダー		サムターン	ノブ不要で本締だけ必要な扉
BH-2 ECBH-2	シリンダー		なし	ノブ不要で本締だけ必要で 内側施・解錠不要な扉
BH-3	なし		サムターン	ノブ不要で本締だけ必要で 外側施・解錠不要な扉
BH-4 ECBH-4	シリンダー		シリンダー	ノブ不要で本締だけ必要な扉 (両面シリンダー)

〔注〕 ● ECは電子キー付

仕様

- バックセット(%) 29・31・38・51・64・76・100(51以上はフレ止めがつけられます。)
- 扉厚可能範囲(%) 33～42・42～50・50～58・58～66
25～33はBHS型
- 材 質 / 仕 上 18-8ステンレス ヘヤーライン仕上(記号St)
丹銅 ヘヤーライン仕上(記号Br)
- キー シ ス テ ム 各品種と同グループのマスターキー(M.K)、グランドマスターキー(G.M.K)、同キー(K.A)各装置可能。

BHNT

型 本締錠

●ノブ不要の扉 ●ワンドアツールロック補助錠 ●点検口等
外形寸法 一切込外觀図P.31参照



狭枠用の本締錠でバックセット狭小(23%)のものです。

型 式	外 側	略 図	内 側	用 途 例
BHN-1 ECBHN-1	シリンダー		サムターン	ノブ不要で本締だけ必要な扉
BHN-2 ECBHN-2	シリンダー		なし	ノブ不要で本締だけ必要で 内側施・解錠不要な扉
BHN-3	なし		サムターン	ノブ不要で本締だけ必要で 外側施・解錠不要な扉
BHN-4 ECBHN-4	シリンダー		シリンダー	ノブ不要で本締だけ必要な扉 (両面シリンダー)

〔注〕●ECは電子キ 付

仕様

- バックセット(%) 23
- 扉厚可能範囲(%) 33~42・42~50・50~58・58~66
- 材 質 / 仕 上 18-8ステンレス ヘヤーライン仕上(記号St)
丹銅 ヘヤーライン仕上(記号Br)
- キ ー シ ス テ ム 各品種と同グル ープのマスターキー(M.K)、グランドマスターキー(G.M.K)、同一キ (K.A)
各装置可能。

BH-E

型

非常開装置付本締錠

●非常口扉用

外形寸法

切込外觀図P. 32参照



特長

- 非常の際は非常カバーを割り中のレバーを動かすこと
によって解錠できます。

型 式	外 側	略 図	内 側	用 途 例
BH-1E ECBH-1E	シリンダー 非常開装置		サムターン	非常口等
BH-2E ECBH-2E	シリンダー		非常開装置	非常口等
BH-3E	非常開装置		サムターン	非常口等
BH-4E ECBH-4E	シリンダー		シリンダー 非常開装置	非常口等 (両面シリンダー、片側非常開可能)
BH-4EE ECBH-4EE	シリンダー 非常開装置		シリンダー 非常開装置	非常口等 (両面シリンダー、両側非常開可能)

[注] ●ECは電子キー付

仕様

- バックセット(%) 51・64・76
- 扉厚可能範囲(%) 33～37・37～42・42～46・46～50・50～54・54～58・58～62・62～66
- 材 質 / 仕 上 18 8ステンレス ヘヤーライン仕上(記号St) 丹銅 ヘヤーライン仕上(記号Br)
- キ ー シ ス テ ム 各品種と同グループのマスターキー(M.K)、グランドマスターキー(G.M.K)、同一キー(K.A)各装置可能。

BH-EP

型

非常開装置付本締錠

●非常口扉用(ワンタッチ)

外形寸法 — 切込外觀図P.33参照



特長

●BH-EP型はどのような非常扉にも使用できます。非常の際には非常扉の開く方向と同じ方向にワンタッチ非常開装置のプレートを押し解錠できますので、解錠、開扉をワンタッチですす早く行うことができます。

- 総合安全システムのシステム端末機として解錠されたことを知らせる電気信号を得ることもできます。(P87参照)
- BH-EPK型ワンタッチプレートによる非常解錠、通常のキーによる施・解錠共確認信号が発せられます。
- BH-EPH型ワンタッチプレートによる非常解錠の際だけ確認信号が発せられます。

型 式	外 側	略 図	内 側	用 途 例
BH-1EP ECBH-1EP	シリンダー ワンタッチ 非常開装置		サムターン	非常口等
BH-2EP ECBH-2EP	シリンダー		ワンタッチ 非常開装置	非常口等
BH-3EP	非常開装置 ワンタッチ		サムターン	非常口等
BH-4EP ECBH-4EP	シリンダー		シリンダー ワンタッチ 非常開装置	非常口等 (両面シリンダー、片側非常開可能)
BH-4EEP ECBH-4EEP	シリンダー ワンタッチ 非常開装置		シリンダー ワンタッチ 非常開装置	非常口等 (両面シリンダー、両側非常開可能)

[注] ●ECは電子キー付

仕様


- バックセット(%) 51・64・76
- 扉厚可能範囲(%) 33~37・37~42・42~46・46~50・50~54・54~58・58~62・62~66
- 材 質 / 仕 上 18-8ステンレス ヘヤーライン仕上(記号St) 丹銅 ヘヤーライン仕上(記号Br)
- キ ー シ ス テ ム 各品種と同グループのマスターキー (M.K)、グランドマスターキー (G.M.K)、同一キー (K.A) 各装置可能。

TRD

型

強化ガラス開扉用錠

●強化ガラス開扉
外形寸法 — 切込外觀図P.36 参照



型 式	外 側	略 図	内 側	用 途 例
TRD-1 ECTRD-1	シリンダー		サムターン	強化ガラス開扉等
TRD-2 ECTRD-2	シリンダー		なし	強化ガラス開扉等
TRD-3	なし		サムターン	強化ガラス開扉等
TRD-4 ECTRD-4	シリンダー		シリンダー	強化ガラス開扉等 (両面シリンダー)

〔注〕●ECは電子キー付

仕様

- 材 質 / 仕 上 18-8ステンレス ヘヤライン仕上
- キ ー シ ス テ ム 各品種と同グループのマスターキー(M.K)、グランドマスターキー(G.M.K)、同一キー(K.A)各装置可能。


TRS

型

強化ガラス引戸用錠

●強化ガラス引戸

外形寸法 — 切込外觀図P.37参照



型 式	外 側	略 図	内 側	用 途 例
TRS-1 ECTRS-1	シリンダー		サムターン	強化ガラス引戸等
TRS-2 ECTRS-2	シリンダー		なし	強化ガラス引戸等
TRS-3	なし		サムターン	強化ガラス引戸等
TRS-4 ECTRS-4	シリンダー		シリンダー	強化ガラス引戸等 (両面シリンダー)

〔注〕 ● ECは電子キー付

仕様

- 材 質 / 仕 上 18—8ステンレス ヘヤーライン仕上
- キー シ ス テ ム 各品種と同グループのマスターキー(M.K)、グランドマスターキー(G.M.K)、同キー(K.A)各装置可能。

