



HP


SERIES / シリンダー面付錠

PM

SERIES / シリンダー面付錠

ND

SERIES / シリンダー面付本締錠



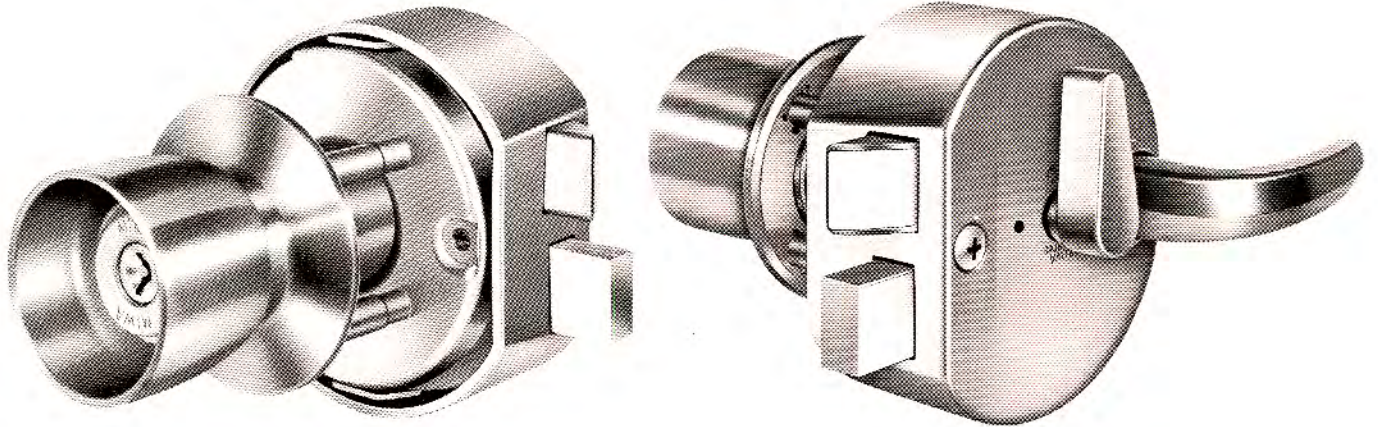
HP
PM
ND

HPD

型

面付錠

●集合住宅玄関用(マンション・アパート他)
外形寸法 — 切込外觀図P.24参照



特長

●シリンダーはノブの中心に設けられているが、シリンダーが錠ケースに完全に固定されているため、シリンダーはノブと共に回転しません。これは従来全く例の無い新しい方式の錠前で国内はもとより米国、英国、西独ですでに特許許可済みの、広くユーザーに注目されているまさに画期的な錠前です。この新しい構造による錠前は、防犯性を一層高めると共にキー・イン・ノブスタイルの利点である外観上のシンプルな優美さを全くそこないません。

- ディスクシリンダー・マグネティックシリンダー(電子キー)のいずれも取付けが可能でカギ違い完全変化数が多く、施・解錠が完全である場合だけ、キーの抜差しができます。
- 室内側の構造は、デッドボルトの最も安全性の高い面付錠型式、形状は従来に無い優美な丸型のケース本体となっております。
- 取付けは簡単にでき、また左右勝手共通です。取付けは、錠ケースを裏板にかみ合わせる方式のため、1本のビスにて完全に固定されます。

型 式	外 側	略 図	内 側	用 途 例
HPD-30S ECHPD-30S	シリンダー ノブ		サムターン レバーハンドル	外開スチール玄関扉
HPD-30W ECHPD-30W	シリンダー ノブ		サムターン レバーハンドル	外開木製玄関扉
HPD-40KJ ECHPD-40KJ	シリンダー ノブ		サムターン レバーハンドル	外開KJスチールフラッシュ玄関扉
HPD-40W ECHPD-40W	シリンダー ノブ		サムターン レバーハンドル	外開木製玄関扉
HPD-27KJ ECHPD-27KJ	シリンダー ノブ		サムターン レバーハンドル	内開スチール玄関扉 内開KJスチールフラッシュ玄関扉
HPD-27W ECHPD-27W	シリンダー ノブ		サムターン レバーハンドル	内開木製玄関扉

〔注〕●ECは電子キー付


仕様

- ノブ形状 D型のみ
- ストライク S型・KJ型はなし、W型はストライク付、27型は内開ストライク付
- 扉厚可能範囲(%) 29～33・33～37・37～42・42～46
- 材質 / 仕上 18-8ステンレス ノブはヘヤーライン仕上
ケースはホーキング仕上
- キーシステム 各品種と同グループのマスターキー(M.K)、グランドマスターキー(G.M.K)、同一キー(K.A)
各装置可能。

PMK

型 面付錠

●集合住宅玄関用(マンション・アパート他)
外形寸法 切込外觀図P.27参照



※スペーシング54%タイプとはこの錠前のことです。
※ご発注の際は左右勝手をご指示ください。
(写真は外開左勝手を示す。)

特長

●集合住宅の玄関スチール扉用として、抜群の強さ、耐久性、カギ違いの数、取付けの簡易さを備えた最もコンパクトな錠前です。

1959年に開発されて以来、公共住宅をはじめマンション、社宅等に広く使用されています。

型 式	外 側	略 図	内 側	用 途 例
PMK ECPMK	シリンダー 空ノブ		サムターン 空ノブ	KJスチール・木製玄関扉
PMKW ECPMKW	シリンダー 空ノブ		サムターン 空ノブ	スチール・木製玄関扉

[注] ●ECは電子キ付

仕様

- ストライク スチール扉外開用はなし・木扉、内開用(PMK-N)はストライク付で外側は偏心ノブ使用。
- ノブ形状 標準型・W型
- スペーシング(%) 54
- 扉厚可能範囲(%) 36
- 材質 / 仕上 18-8ステンレス ノブはヘヤーライン仕上
ケースはホーニング仕上
- キーシステム 各品種と同グループのマスターキー(M.K)、グランドマスターキー(G.M.K)、同キー(K.A)各装置可能。


ご発注の際は左右勝手をご指示ください。

NDA SERIES

面付本締錠

●ワンドア ツーロック補助錠 ●点検口 ●物置等
外形寸法 一切込外觀図P.28参照

NDA型



NDH型



※NDH型には左右勝手が有ります。(写真は電子キー付の外開左勝手を示す。)

特長

- 取付けやすく、強度、耐久性にすぐれているため、特にワンドア・ツーロック補助錠として防犯上非常に有効です。

型 式	外 側	略 図	内 側	用 途 例
NDA ECNDA	シリンダー		サムターン	ワンドア・ツーロック補助錠・ 点検口・物置等
NDH ECNDH	シリンダー		サムターン	ワンドア・ツーロック補助錠・ 点検口・物置等

[注] ● ECは電子キー付

仕様

- ス ト ラ イ ク 外開・内開ともストライク付
- 扉厚可能範囲(%) 25~29(NDA型のみ)・29~33・33~37・37~42
- 材 質 / 仕 上 18-8ステンレス ホーニング仕上
- キ ー シ ス テ ム 各品種と同グループのマスターキー(M.K)、グランドマスターキー(G.M.K)、同一キー(K.A)各装置可能。

